

ZARZĄD WOJEWÓDZTWA ŚLĄSKIEGO

**RAPORT MONITORINGOWY STRATEGII
ROZWOJU WOJEWÓDZTWA ŚLĄSKIEGO
NA LATA 2000-2020**

ZA ROK 2009



Śląskie. Pozytywna energia

KATOWICE, KWIECIEŃ 2010

SPIS TREŚCI:

<i>WSTĘP</i>	3
<i>I. DIAGNOZA SYTUACJI W OBSZARACH ROZWOJU</i>	5
<i>II. NOWE PROGRAMY BĄDŹ STRATEGIE SZCZEGÓŁOWE</i>	70
<i>III. REALIZACJA CELÓW</i>	93
<i>IV. RAPORT WSKAŹNIKOWY</i>	157

WSTĘP

Wdrażanie „Strategii Rozwoju Województwa Śląskiego na lata 2000-2020” odbywa się poprzez regionalne programy operacyjne, programy wojewódzkie, inne programy operacyjne, strategie sektorowe i branżowe, indywidualne projekty o zasięgu regionalnym oraz inne działania wspierające jej realizację. Śledzenie zmian wprowadzanych w regionie za pomocą powyższych instrumentów oraz ewaluacja ich wpływu na spójność założeń rozwojowych i różnorodne dziedziny życia społeczno-gospodarczego, wymaga monitorowania postępów realizacji zapisów Strategii.

Odpowiedzialność za monitoring i ewaluację wdrażania „**Strategii Rozwoju Województwa Śląskiego na lata 2000-2020**” spoczywa na Zarządzie Województwa Śląskiego. Do oceny realizacji Strategii został stworzony na poziomie województwa system monitoringu, którego strukturę instrumentalną stanowią raporty monitoringowe.

W celu zharmonizowania działań, podejmowanych w procesie monitoringu przez wydziały merytoryczne Urzędu Marszałkowskiego i inne jednostki uczestniczące w jego realizacji, a także przeprowadzenia prawidłowej oceny wszystkich programów i działań, mających wpływ na realizację zapisów Strategii, powołany został w Urzędzie Marszałkowskim, **Zespół ds. Wdrażania i Monitoringu „Strategii Rozwoju Województwa Śląskiego na lata 2000-2020”** (Zarządzenie nr 00172/2009 Marszałka Województwa Śląskiego z dnia 19.10.2009 r.; pierwszy zespół został powołany w listopadzie 2006 roku). Dla ujednoczenia i uściślenia wymogów i zasad systemu wdrażania, monitoringu i ewaluacji Strategii opracowany został „**Podręcznik wdrażania monitoringu i ewaluacji „Strategii Rozwoju Województwa Śląskiego na lata 2000-2020”**”, określający tryb i sposób prowadzenia monitoringu, a także precyzujący i porządkujący system gromadzenia i analizowania danych. Podręcznik został uaktualniony w lutym 2008 roku.

Na podstawie podręcznika układ obecnego Raportu monitoringowego składa się z następujących elementów:

- diagnozy sytuacji społeczno-gospodarczej;
- analizy spójności opracowanych i przyjętych w 2009 roku dokumentów strategicznych z celami i kierunkami działań Strategii;
- analizy realizacji celów;
- raportu wskaźnikowego.

Przedłożony „**Raport monitoringowy Strategii Rozwoju Regionalnego Województwa Śląskiego na lata 2000-2020**” przygotowany został w Wydziale Planowania Strategicznego i Przestrzennego. Podstawą jego opracowania stały się złożone przez zaangażowane w proces monitoringu wydziały i jednostki **Ankiety dot. wdrażania „Strategii Rozwoju Województwa Śląskiego na lata 2000-2020”**, zawierające informacje o opracowywanych programach i strategiach wspierających realizację „Strategii Rozwoju Województwa Śląskiego na lata 2000-2020” za rok 2009 r. oraz dane statystyczne za rok 2008, stanowiące podstawę raportu wskaźnikowego. Raport monitoringowy za rok 2009 jest czwartym raportem od momentu przyjęcia Strategii Rozwoju Województwa Śląskiego na lata 2000-2020.

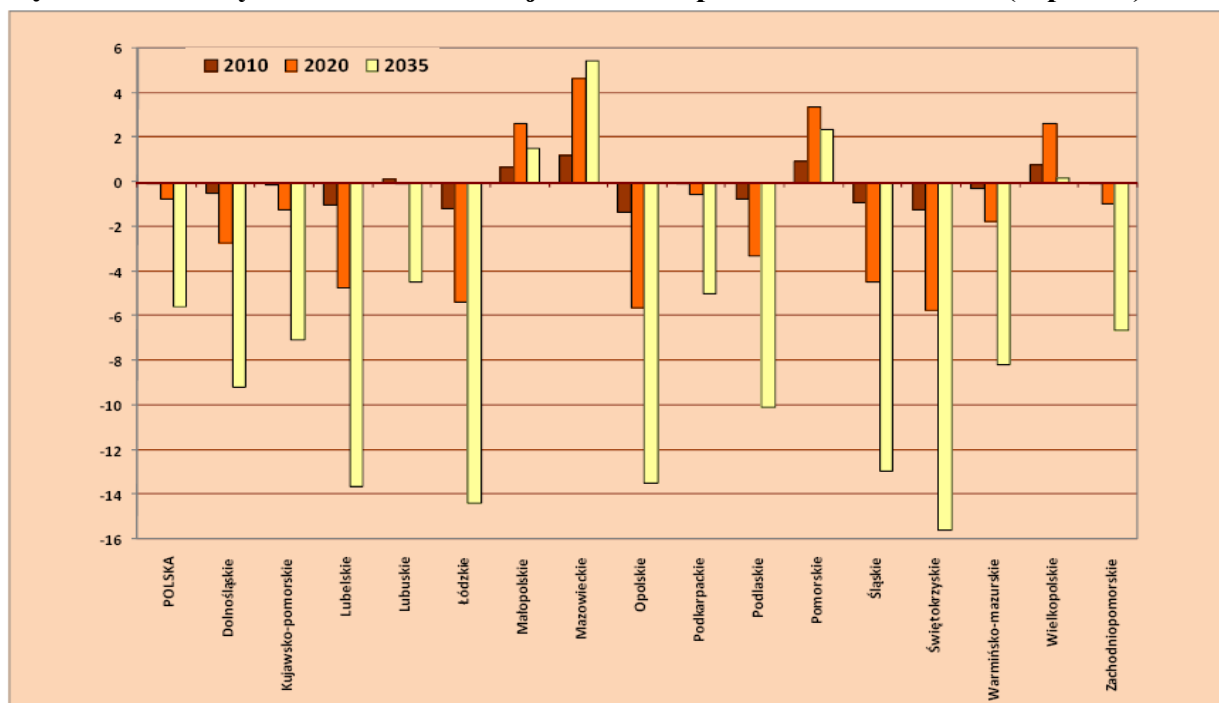
I. DIAGNOZA SYTUACJI W OBSZARACH ROZWOJU

SYTUACJA DEMOGRAFICZNA

Strukturę administracyjną województwa tworzy 167 gmin zgrupowanych w 36 powiatach: 17 ziemskich i 19 grodzkich (miasta na prawach powiatu). Województwo zajmuje powierzchnię 12,3 tys. km², którą zamieszkuje 4 645 tys. ludności (to druga pozycja w kraju). Powoduje to, że region ten osiąga najwyższy w Polsce wskaźnik gęstości zaludnienia – na 1km² przypada 377 osób. Województwo śląskie jest również najbardziej zurbanizowanym regionem w Polsce – 78,2% ludności regionu zamieszkuje w miastach (w kraju jest to 61,1%). W województwie śląskim znajduje się 71 miast, a blisko połowa ludności zamieszkuje w 12 największych miastach (liczących ponad 100 tys. ludności). Największe z nich to Katowice (312,2 tys.), Częstochowa (242,3 tys.) i Sosnowiec (222,6 tys.).

Tendencje demograficzne wskazują na spadek liczby ludności województwa. Region charakteryzuje się zarówno ujemnym przyrostem naturalnym, jak i ujemnym saldem migracji wewnętrznych i zagranicznych na pobyt stały. Mierniki wynoszą odpowiednio -0,8‰ oraz -2,1‰ (w Polsce odpowiednio 0,3‰ i -0,5‰). Postępuje także proces starzenia się społeczeństwa. W 2008r. region ten charakteryzował niski udział ludności poniżej 25 roku życia w ogóle mieszkańców (28,9%, tymczasem w Polsce 31%), a większy od średniej krajowej udział osób w wieku produkcyjnym (65,6% wobec 64,4%) oraz poprodukcyjnym (16,5% wobec 16,0%).

Wykres 1. Zmiany stanów ludności województw w porównaniu do 2007r. (w pkt %)



Źródło: „Prognoza ludności na lata 2008-2035”, GUS Warszawa.

Tabela 1. Podstawowe dane demograficzne w roku 2008 w województwie śląskim na tle kraju

Wyszczególnienie	Województwo śląskie	Polska
Powierzchnia (km ²)	12.334	312.683
Ludność ogółem (mln osób)	4.654	38.136
Gęstość zaludnienia (osoba/km ²)	377	122
Stopień urbanizacji (%)	78,2	61,1
Przyrost naturalny na 1.000 ludności (‰)	-0,2	0,9
Saldo migracji wewnętrznych i zagranicznych na 1.000 ludności (‰)	-1,5	-0,4
Struktura wiekowa ludności ogółem (%) w wieku:		
• przedprodukcyjnym	17,6	19,3
• produkcyjnym	65,5	64,5
• poprodukcyjnym	16,9	16,2
Liczba kobiet na 100 mężczyzn (osoba)	107,0	107,0
Urodzenia żywe na 1000 ludności (osoba)	10,1	10,9
Zgony ogółem na 1000 ludności (osoba)	10,3	10,0
Zgony niemowląt na 1000 urodzeń żywych	6,8	5,6

Źródło: Rocznik Statystyczny Województw, GUS Warszawa 2009.

Także pod względem umieralności niemowląt województwo wypada najgorzej w kraju. Wskaźnik ten dla regionu wynosi 6,7‰, a tymczasem dla całego kraju wynosi on 6,0‰. Samo województwo jest w tym kryterium zróżnicowane. Najwyższe rozmiary to zjawisko osiąga w subregionie centralnym - 7,2‰, a najniższe w subregionie bielsko-bialskim – 5,2‰. Podział na subregiony wydziela dominujący obszar centralny z największą liczbą ludności – 2 825 tys. i otaczające go mniejsze obszary: częstochowski na północy z 531 tys. ludności, rybnicko-jastrzębski na zachodzie – 637 tys. i bielsko-bialski na południu z blisko 652 tys. mieszkańców. Zróżnicowanie subregionalne występuje również w strukturze społecznej. Największy udział ludności w wieku poprodukcyjnym w ogóle ludności jest w subregionie częstochowskim, a najmniejszy w rybnicko-jastrzębskim. Ten sam wskaźnik tylko dla ludności w wieku przedprodukcyjnym największą wartość osiąga w subregionie bielsko-bialskim, a najmniejszą w centralnym.

Tabela 2. Podstawowe dane demograficzne w roku 2008 w województwie śląskim w podziale na subregiony

	Subregion częstochowski	Subregion bielsko-bialski	Subregion centralny śląski	Subregion rybnicko-jastrzębski
Liczba ludności (tys.)	531	652	2 825	637
Struktura wiekowa ludności				

ogółem (%) w wieku:				
• przedprodukcyjnym	17,6	19,6	17,2 ¹	18,9
• produkcyjnym	64,6	64	66,0 ²	65,9
• poprodukcyjnym	17,5	16,4	16,7 ³	15,2
Gęstość zaludnienia (osoba/km ²)	174	277	506	471
Stopień urbanizacji (%)	59,2	50,8	88,4 ⁴	77,2
Przyrost naturalny na 1.000 ludności (‰)	-2,2	1,5	-1,3 ⁵	2,0
Saldo migracji wewnętrznych i zagranicznych na 1.000 ludności (‰)	-0,3	1,9	-3,0 ⁶	-2,1

Źródło: Rocznik Statystyczny Województw, GUS Warszawa 2009.

¹ Dane za rok 2007

² ibidem

³ ibidem

⁴ ibidem

⁵ ibidem

⁶ ibidem

OCHRONA ZDROWIA

Infrastruktura ochrony zdrowia

Województwo posiada dobrze rozwiniętą sieć placówek lecznictwa zamkniętego. Stacjonarną opiekę zdrowotną tworzy w województwie śląskim 112 szpitali ogólnych z czego 24 to szpitale niepubliczne (stan na 2008r.) o łącznej liczbie 25 620 łóżek. W porównaniu z rokiem 2000 nastąpił wzrost niepublicznych placówek z 3 w roku 2000 do 24 w roku 2008. W województwie śląskim jest 7 szpitali psychiatrycznych o łącznej liczbie łóżek 2 659 oraz 28 zakładów opiekuńczo-leczniczych, 22 zakłady pielęgnacyjno-opiekuńcze i 4 hospicja o łącznej liczbie 58 łóżek. Region posiada również dobrze rozbudowaną infrastrukturę szpitalnych oddziałów specjalistycznych. Liczba łóżek przypadających na 10 tys. mieszkańców w większości oddziałów specjalistycznych kształtuje się powyżej średniej krajowej. Dostępność do usług medycznych kształtuje się następująco: na jednego lekarza w województwie śląskim przypadają 444 osoby (kraj 487 os.), lekarza dentystę 3 001 osób (kraj 2 948 os.), pielęgniarkę 184 osoby (kraj 209 os.), położną 1 795 (kraj 1 777 os.). Na 10 tys. ludności przypada w województwie 22,5 lekarzy (kraj 20,5 lekarzy) oraz 54,5 pielęgniarek (kraj 47,9 pielęgniarek).

Tabela 3. Kadry medyczne województwa śląskiego na tle Polski w 2008 r.

	Województwo śląskie	Polska
Liczba osób przypadających na 1 lekarza	444	487
Liczba osób przypadających na 1 lekarza dentystę	3 001	2 948
Liczba osób przypadających na 1 pielęgniarkę	184	209
Liczba osób przypadających na 1 położną	1 795	1 777
Liczba lekarzy przypadających na 10 tys. ludności	22,5	20,5
Liczba pielęgniarek przypadających na 10 tys. ludności	54,5	47,9

Źródło: Wydział Zdrowia Urząd Marszałkowski Województwa śląskiego

Jeśli chodzi o zróżnicowanie subregionalne, to dominuje subregion centralny, w którym znajdują się 74 szpitale oraz 62,3 łóżka w szpitalach na 10 tys. ludności, 1198 zakładów opieki zdrowotnej i 419 praktyk lekarskich. Jest to uzasadnione największym zagęszczeniem ludności na tym terenie. Na drugim miejscu jest subregion południowy z 21 szpitalami, 59,2 łózkami na 100 tys. ludności, 277 zakładami opieki zdrowotnej i 194 praktykami lekarskimi.⁷ Analiza danych o zatrudnieniu w służbie zdrowia wskazuje na występowanie braków kadrowych. Najwięcej lekarzy brakuje w specjalnościach: anestezjologia i intensywne terapie, chirurgia ogólna, choroby wewnętrzne, medycyna ratunkowa, pediatria.

Liczba zgonów niemowląt jest bardzo wysoka w stosunku do innych województw. Wskaźnik zgonów niemowląt na 1000 urodzeń żywych wynosi 6,8‰ i jest drugi co do wielkości po województwie dolnośląskim (7,4‰). Niekorzystny wymiar tego miernika uwidacznia się porównując go z wskaźnikiem wyliczonym dla całej Polski – 5,6‰. Niekorzystny obraz regionu odślaniają także wskaźniki zgonów spowodowanych nowotworami i chorobami układu krążenia. W przypadku nowotworów miernik zgonów spowodowanych tą chorobą

⁷ Dane o zróżnicowaniu subregionalnym dla 2006r.

liczonych na 100 tys. ludności wynosi 265,9 i jest wyższy tylko w trzech województwach. Wskaźnik zgonów spowodowanych chorobami układu krążenia jest również wysoki i wynosi 473,7 i tak samo jak w poprzednim przypadku tylko trzy województwa mają wyższe wskaźniki.

W województwie śląskim Śląski Oddział Narodowego Funduszu Zdrowia wdrażał w 2008r. następujące programy profilaktyczne:

- Program profilaktyki chorób układu krążenia,
- Program profilaktyki gruźlicy,
- Program profilaktyki chorób odtytoniowych - w tym program przewlekłej obturacyjnej choroby płuc - etap podstawowy,
- Program profilaktyki chorób odtytoniowych - palenie jest uleczalne - etap specjalistyczny,
- Populacyjny program wczesnego wykrywania raka piersi,
- Populacyjny program profilaktyki i wczesnego wykrywania raka szyjki macicy,
- Program badań prenatalnych,
- Program wczesnej diagnostyki i leczenia jaskry.

KULTURA

Infrastruktura kulturalna

Województwo śląskie jest ważnym ośrodkiem kultury w Polsce. Wyrazem tego jest bogata i zróżnicowana baza instytucji i organizacji kulturalnych. Duża ilość, różnorodność imprez i wydarzeń w województwie (od instytucji i imprez najbardziej masowych do wydarzeń o charakterze ekskluzywnym i selektywnym) pozwala na uczestnictwo w kulturze szerokiej i zróżnicowanej publiczności. Jednocześnie województwo charakteryzuje się znacznym zróżnicowaniem terytorialnym i demograficznym, a także nierównomiernym rozmieszczeniem profesjonalnych instytucji kultury – zakres oferty kulturalnej jest szczególnie bogaty w subregionie środkowym województwa oraz w dużych ośrodkach miejskich.

Na infrastrukturę kulturalną województwa śląskiego składają się:

1) Teatry i instytucje muzyczne

Województwo śląskie to znaczący ośrodek teatralny i muzyczny, w którym w 2008 roku funkcjonowało 20 teatrów i instytucji muzycznych, posiadających łącznie 8 800 miejsc na widowni. To 12,55 % miejsc w skali całego kraju. W ujętych instytucjach w 2008 roku odbyło się 6 656 przedstawień i koncertów, które obejrzało 1 526 188 widzów.

2) Kina

W województwie śląskim w 2008 roku znajdowało się 56 kin stałych, w których znajdowało się 167 sal, które mogły pomieścić 37 552 widzów, co stanowi 15 % miejsc w skali całego kraju. W omawianym roku kina wyświetliły w sumie 247 778 seansów, w tym 43 543 seanse filmów produkcji polskiej. Seanse te zgromadziły 5 087 347 widzów (w tym 1 208 339 na filmach produkcji polskiej), co stanowi 14,46 % widzów kin w Polsce.

3) Muzea

W województwie śląskim w 2008 roku działało 60 muzeów, co stanowi 8 % instytucji tego typu na tle kraju. W 2008 roku muzea na terenie naszego województwa odwiedziło 1 287 756 osób, co stanowi 6 % zwiedzających muzea w Polsce.

4) Galerie

W 2008 roku w województwie śląskim działały 33 galerie i salony sztuki (tj. 10 % w skali kraju). Zorganizowały one w omawianym roku 384 wystawy oraz 400 ekspozycji, które w sumie odwiedziło 282 014 zwiedzających, co stanowi 8,19 % wszystkich zwiedzających obiekty tego typu w Polsce.

5) Szkolnictwo artystyczne

Województwo śląskie jest jednym z największych w Polsce ośrodków naukowych i akademickich. Szeroko rozwinięta oferta dydaktyczna obejmuje również szkoły artystyczne; ich liczba oraz poziom to jedna z podstawowych przyczyn tak silnej pozycji środowisk muzycznych, plastycznych i filmowych w Polsce. W roku 2008 działało 30 ponadgimnazjalnych szkół artystycznych nie dających uprawnień zawodowych, do których uczęszczało 3 248 uczniów oraz 37 ponadgimnazjalnych szkół artystycznych dających uprawnienia zawodowe, do których uczęszczało 3 879 uczniów. W sumie to 67 ponadgimnazjalnych szkół artystycznych, a więc 9,38 % ogółu takich szkół w kraju. Edukację artystyczną na poziomie wyższym oferują dwie państwowe wyższe szkoły artystyczne (studiowało na nich w roku 2008 łącznie 1 434 osób – 9,11 % studentów tego

typu szkół w kraju). Są to Akademia Muzyczna im. Karola Szymanowskiego w Katowicach oraz Akademia Sztuk Pięknych w Katowicach.

6) Biblioteki

Województwo śląskie charakteryzuje się jedną z najwyższych liczb bibliotek w kraju. Znajduje się tu 821 bibliotek i filii, co stanowi blisko 9,75 % ogółu placówek bibliotecznych w kraju. Biblioteki województwa posiadają księgozbiór liczący 17 065 430 woluminów, co stanowi 12,6 % w skali kraju. W roku 2008 blisko 918 032 czytelników (liczba ta stanowi 14% ogółu czytelników w kraju) wypożyczyło 18 297 191 woluminów.

Produkcja filmowa

Z budżetu Województwa Śląskiego, w części nadzorowanej przez Wydział Kultury, przeznaczono dla Instytucji Filmowej „Silesia-Film” w Katowicach kwotę 1.500.000 zł na realizację konkursu pn. „Śląski Fundusz Filmowy”. W ramach konkursu dofinansowane mogą być produkcje filmowe związane z województwem śląskim tematycznie, poprzez twórców lub miejsce realizacji. Wyłonione produkcje mogą uzyskać do 50% dofinansowania. Wsparcie Funduszu polega na udziale Instytucji Filmowej jako koproducenta z wkładem finansowym. W ramach edycji 2009 wpłynęło 40 wniosków o dofinansowanie, wymogi formalne spełniło 35. Dofinansowano następujące projekty:

Tytuł	Rodzaj	Reżyser	Producent	Kwota dofinansowania
„Ewa”	film fabularny	Adam Sikora, Ingmar Villqist	Magic Production	400.000 zł
„Kret” *	film fabularny	Rafael Lewandowski	Metro Films sp. z o.o.	300.000 zł
„Laura”	film fabularny	Radosław Dunaszewski	TVN S.A.	200.000 zł
„Nowe legendy miejskie Śląska”**	film fabularny	R. Kapeliński, L. Majewski, D. Borowski, K. Aksimowicz, M. Sławek, B. Dombrowski	Fundacja Moma Film	180.300 zł
„Serce Śląska”	film dokumentalny	Paweł Woldan	Pado Studio Film	100.000 zł
„Niebieskie Chachary”	film dokumentalny	Cezary Grzesiuk	Cezary Grzesiuk	100.000 zł
„Dzieci Wermachtu”	film dokumentalny	Mariusz Malinowski	Wytwórnia Filmowa „Czołówka”	100.000 zł
„Zbigniew z trumną”	film animowany	Magdalena Osinska	Breakthru Films sp. z o.o.	100.000 zł

* ostatecznie film został wyprodukowany pod tytułem „Ojciec” (zmiana tytułu nastąpiła przed podpisaniem umowy koprodukcyjnej),

** w związku z otrzymaną mniejszą niż wnioskowana kwotą dofinansowania (wnioskowano o 400.000 zł) do realizacji wybrano dwie nowele: „Dziadek Piaskowiec” i „UFO w Piekarach”.

Ponadto w ramach przyznanej dotacji zostały wypłacone honoraria 28 ekspertom w łącznej wysokości 19.700 zł.

Wybrane wydarzenia 2009 roku w wojewódzkich instytucjach kultury:

- 1) premiera spektaklu „Trzy po trzy” Aleksandra Fredry (9.01.2009 Teatr Śląski Katowice),
- 2) IV Festiwal Sztuki Filmowej „Celuloid, Człowiek, Cyfra” (27.02-5.03.2009 Instytucja Filmowa „Silesia-Film” Katowice),
- 3) uroczystość wręczenia Nagród Artystycznych Marszałka Województwa Śląskiego „Złota Maski” (30.03.2009 Teatr Rozrywki Chorzów),
- 4) premiera spektaklu „Poskromienie złošnicy” Williama Szekspira (27.03.2009 Teatr Śląski Katowice),
- 5) wystawa pokonkursowa XII Międzynarodowego Konkursu Fotografii Cyfrowej „CYBERFOTO 2009” – zaprezentowano 145 prac 48 autorów (od 24.04.2009 Regionalny Ośrodek Kultury w Częstochowie),
- 6) premiera musicalu „Oliver!” Lionela Barta (25.04.2009 Teatr Rozrywki Chorzów),
- 7) uroczystość wręczenia Nagród Marszałka Województwa Śląskiego za Wydarzenie Muzealne 2008 roku (19.05.2009 Muzeum Śląskie Katowice),
- 8) koncert okolicznościowy z okazji 5. rocznicy wstąpienia Polski do Unii Europejskiej; koncert był jednocześnie inauguracją Dni Województwa Śląskiego – wystąpili Orkiestra Symfoniczna i Chór Filharmonii Śląskiej oraz soliści (2.05.2009 plac przed Biblioteką Śląską w Katowicach),
- 9) 54 Ogólnopolski Konkurs Recytatorski (8-9.05.2009 Regionalny Ośrodek Kultury Katowice – impreza odbyła się w Pałacu Młodzieży w Katowicach),
- 10) premiera spektaklu „Zbrodnia i kara” wg Fiodora Dostojewskiego (29.05.2009 Teatr Śląski Katowice),
- 11) premiera opery „Manru” Ignacego Jana Paderewskiego (30.05.2009 Opera Śląska Bytom),
- 12) plenerowe wystawienie rockopery „Jesus Christ Superstar” na Polach Marsowych Wojewódzkiego Parku Kultury i Wypoczynku w Chorzowie (13.06.2009 Teatr Rozrywki Chorzów),
- 13) prapremiera polska musicalu „Producenci” Mela Brooksa (29.06.2009 Teatr Rozrywki Chorzów),
- 14) II Festiwal Muzyki Śródziemnomorskiej (29.06-1.07.2009 Ars Cameralis – impreza na Placu Sejmu Śląskiego),
- 15) 46. Tydzień Kultury Beskidzkiej (1-9.08.2009 organizator: Regionalny Ośrodek Kultury w Bielsku-Białej. Imprezy odbyły się w Wiśle, Szczyrku, Żywcu, Makowie Podhalańskim, Oświęcimiu, Bielsku-Białej, Milówce i Rajczy),
- 16) artystyczne widowisko multimedialne „Wojciechowi Korfantemu – Rapsod Śląski – udział wzięli: Zespół „Śląsk”, Józef Skrzek, Justyna Steczkowska, Grupa Taneczno-Akrobatyczna „Mira-Art” (22.08.2009 Plac Sejmu Śląskiego),
- 17) prapremiera spektaklu „Kamyk w bucie” Igora Sebo (9.10.2009 Teatr Rozrywki Chorzów),
- 18) XVIII Górnośląski Festiwal Sztuki Kameralnej – Ars Cameralis Silesiae Superioris (6-30.11.2009 Katowice, Bytom, Chorzów, Zabrze, Sosnowiec, Mikołów, Pszczyna),
- 19) „Świąteczna jazda z Muzeum Śląskim. Śląskie Boże Narodzenie” – wystawa objazdowa w zabytkowym tramwaju (od 18.12.2009),
- 20) premiera spektaklu „Zagraj to jeszcze raz, Sam” Woodego Allena (18.12.2009 Teatr Śląski Katowice),
- 21) prapremiera baletu „Romeo i Julia” (12.12.2009 Opera Śląska Bytom).

Wybrane wydarzenia 2009 roku organizowane przez podmioty inne niż wojewódzkie instytucje kultury:

- 1) II Katowicki Karnawał Komedii (9-15.01.2009 Katowice-Teatr Śląski, Teatr Korez),
- 2) premiera filmu „Drzazgi” Macieja Pieprzycy (luty),
- 3) Festiwal Rocka Progresywnego - Progrock 2009 (16-17.02.2009 Katowice, Teatr Śląski),
- 4) XI LOTOS Jazz Festival Bielska Zadymka Jazzowa (18-22.02.2009 Bielsko-Biała),
- 5) XI Ogólnopolski Festiwal Sztuki Reżyserskiej „Interpretacje” (7-14.03.2009 Katowice),
- 6) 4. Śląski Festiwal Jazzowy (18-26.04.2009 Katowice),
- 7) 11. Przegląd Filmowy Kino na Granicy (28.04-03.05.2009 Cieszyn),
- 8) XIX Międzynarodowy Festiwal Muzyki Sakralnej "Gaude Mater" (1-6.05.2009 Częstochowa),
- 9) XX Międzynarodowy Festiwal Dni Muzyki Organowej w Gliwicach (3-10.05.2009 Gliwice),
- 10) Noc Muzeów (16/17.05.2009),
- 11) 12. Festiwal Filmów Kultowych (17-31.05.2009 Katowice),
- 12) Feel Festival (24.05.2009 Katowice – Lotnisko „Muchowiec”),
- 13) Mikołowskie Dni Muzyki (23.05-13.06.2009 Mikołów),
- 14) akcja plenerowa „Lot ku wolności” – nad Katowicami uniosło się 10 000 balonów, do których dołączono kserokopie wybranych druków związanych z okresem stanu wojennego i miesięcy poprzedzających wybory 4 czerwca 1989 (4.06.2009 – organizatorzy Gazeta Wyborcza i Muzeum Śląskie),
- 15) 15. Międzynarodowy Festiwal Teatrów A PART (18-22.06.2009 Katowice),
- 16) 11. Letni Ogród Teatralny (4.07-30.08.2009 Katowice),
- 17) XI Jurajskie Lato Filmowe (17-19.07.2009 Złoty Potok),
- 18) Festiwal Energii (17-18.07.2009 Jaworzno),
- 19) Off Festival (6-9.08.2009 Mysłowice),
- 20) U2 (7.08.2009, Chorzów Stadion Śląski),
- 21) XVIII Międzynarodowy Festiwal Muzyki Wokalnej „Viva il canto” (21-29.08.2009 Cieszyn),
- 22) Festiwal Tauron Nowa Muzyka (28-30.08.2009 Katowice, teren KWK Katowice),
- 23) X Dni Europejskiej Kultury Ludowej (4-6.09.2009 Częstochowa),
- 24) V Górnos Śląskie Dni Dziedzictwa (17.09-11.10.2009),
- 25) Tori Amos (9.10.2009 Zabrze-Dom Muzyki i Tańca),
- 26) 29. Rawa Blues Festival (10.10.2009 Katowice – Spodek),
- 27) Yes (30.10.2009 Katowice – Spodek),
- 28) 17. Międzynarodowy Festiwal Muzyki Kameralnej „Kwartet Śląski i jego goście” (14-22.11.2009 Katowice),
- 29) Rammstein (27.11.2009 Katowice-Spodek).

Pomoc finansowa dla jednostek samorządu terytorialnego na cele kulturalne

Z budżetu Województwa Śląskiego udzielono w 2009 roku pomocy finansowej:

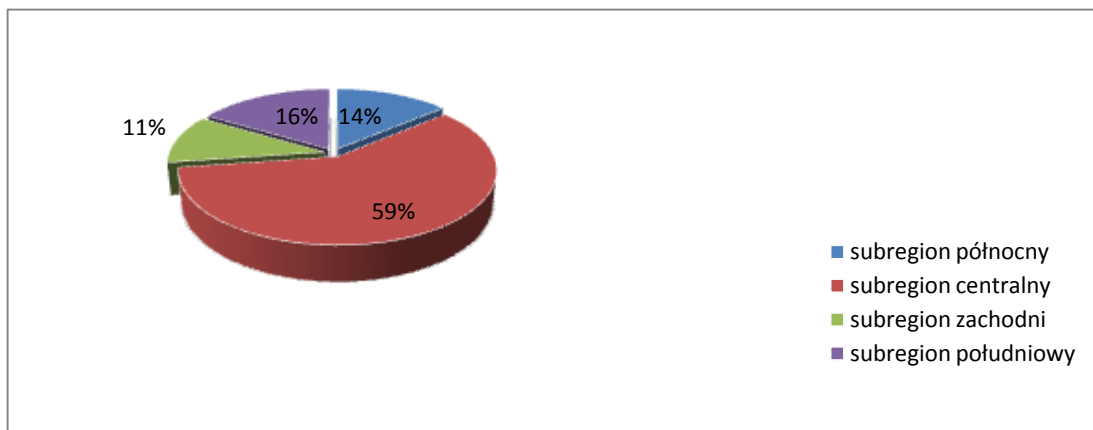
- 1) Miastu Katowice w wysokości 100.000 zł na dofinansowanie koncertu plenerowego pn. „Proszę Państwa, 20 lat temu skończył się w Polsce komunizm”,
- 2) Gminie Zabrze w wysokości 1.000.000 zł na dofinansowanie zadania pn. "Europejski Ośrodek Kultury Technicznej i Turystyki Przemysłowej",
- 3) Powiatowi Racibórz w wysokości 250.000 zł na dofinansowanie kosztów odgruzowania i zabezpieczenia podziemnego korytarza budynku bramnego Zamku Piastowskiego w Raciborzu.

EDUKACJA I SZKOLNICTWO WYŻSZE

Edukacja

W województwie śląskim w roku szkolnym 2008/2009 działały 3843 szkoły stanowiące ponad 10% szkół w Polsce. Największą liczbę stanowiły szkoły podstawowe, następnie gimnazja, licea profilowane wraz z zasadniczymi szkołami zawodowymi i technikami oraz licea ogólnokształcące. Najmniejszy odsetek szkół w 2008/2009 stanowiły szkoły policealne.

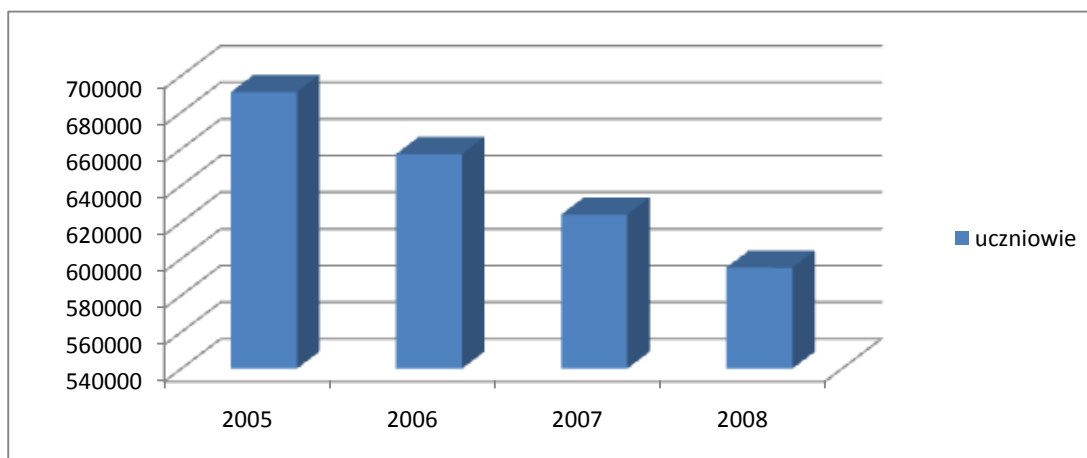
Wykres 2. Szkoły w rozbiciu na subregiony 2008



Źródło: Opracowanie Wydziału Edukacji i Nauki Urzędu Marszałkowskiego Województwa Śląskiego na podstawie Banku Danych Regionalnych 2008.

We wszystkich typach szkół (podstawowych, gimnazjach, szkołach ponadgimnazjalnych i policealnych) kształcono w roku szkolnym 2008/2009 672 336 uczniów, stanowiących ponad 11% uczniów w Polsce. Największy odsetek stanowili uczniowie szkół podstawowych – prawie 38 %, ponad 23 % stanowili uczniowie gimnazjów, ponad 17 % uczniowie liceów profilowanych, techników i zasadniczych szkół zawodowych, 14,5% uczniowie liceów ogólnokształcących, najmniejszy odsetek uczniów odsetek uczniów (ponad 7 %) kształcił się w szkołach policealnych. Z roku na rok zauważalny jest spadek liczby uczniów. Tendencja ta dotyczy całego kraju i związana jest z niżem demograficznym.

Wykres 3. Uczniowie szkół dla dzieci i młodzieży w województwie śląskim w latach 2005-2008

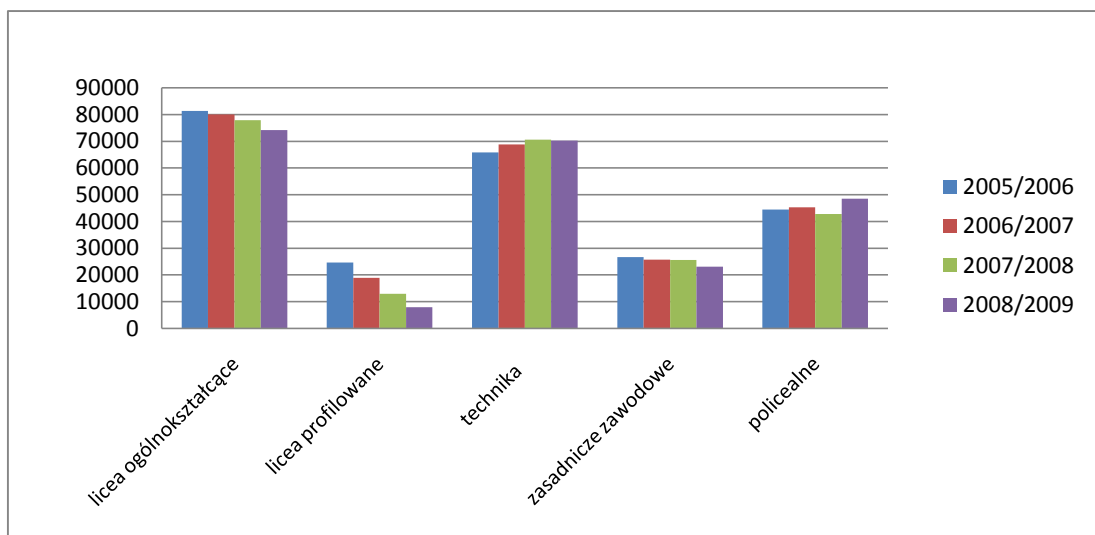


Źródło: Opracowanie Wydziału Edukacji i Nauki Urzędu Marszałkowskiego Województwa Śląskiego na podstawie Banku Danych Regionalnych 2008.

W województwie śląskim w roku szkolnym 2008/2009 funkcjonowało 981 szkół wszystkich szczebli dla dorosłych (ponad 11% w skali kraju), kształcących 82 810 osób, co stanowiło ponad 14 % uczniów szkół dla dorosłych w Polsce.

Analiza liczby uczniów poszczególnych typów szkół ponadgimnazjalnych w latach 2005-2008 wykazuje stopniowy, aczkolwiek systematyczny, spadek liczby uczniów liceów ogólnokształcących i liceów profilowanych. Zmniejsza się również liczba uczniów w szkołach zasadniczych zawodowych. Liczba uczniów wybierających naukę w szkołach zawodowych pozostaje na podobnym poziomie, natomiast rośnie liczba uczniów wybierających naukę w szkołach policealnych

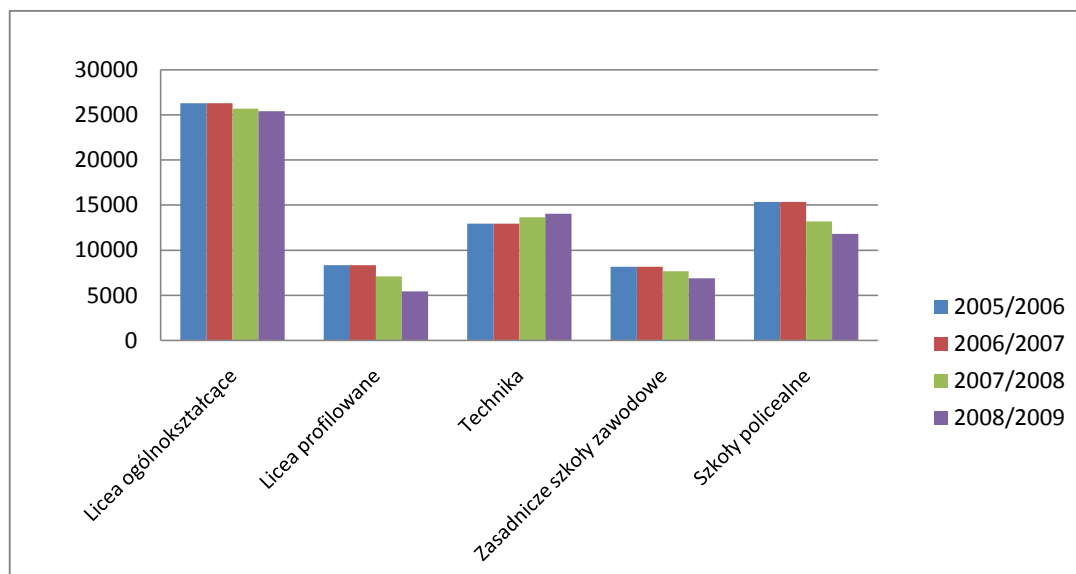
Wykres 4. Liczba uczniów w szkołach ponadgimnazjalnych i policealnych w województwie śląskim w latach szkolnych 2005/2006-2008/2009



Źródło: Opracowanie Wydziału Edukacji i Nauki Urzędu Marszałkowskiego Województwa Śląskiego na podstawie publikacji GUS „Oświata i wychowanie w roku szkolnym 2008/2009”.

W omawianym okresie na rynek pracy, bądź w ramy szkolnictwa wyższego weszło najwięcej absolwentów liceów ogólnokształcących, kolejną grupę stanowili absolwenci techników i szkół policealnych. Nieliczną grupę na rynku pracy stanowili natomiast absolwenci zasadniczych szkół zawodowych oraz liceów profilowanych. Zauważalny jest spadek absolwentów liceów profilowanych, zasadniczych zawodowych oraz szkół policealnych natomiast wzrost absolwentów techników.

Wykres 5. Absolwenci szkół ponadgimnazjalnych i policealnych w województwie śląskim w latach szkolnych 2005/2006-2008/2009

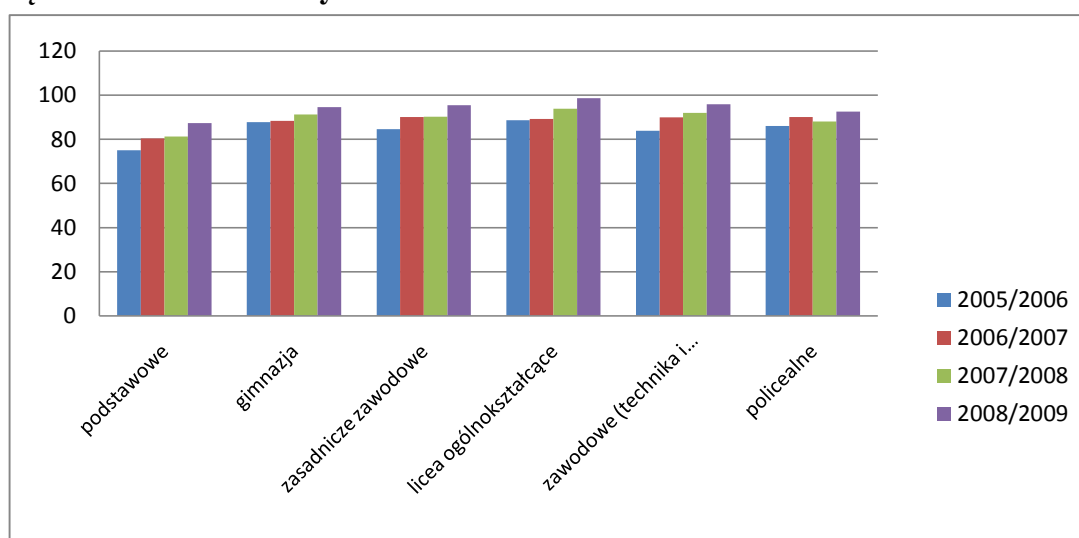


Źródło: Opracowanie Wydziału Edukacji i Nauki Urzędu Marszałkowskiego Województwa Śląskiego na podstawie publikacji GUS „Oświata i wychowanie w roku szkolnym 2008/2009”.

Szkoły w województwie śląskim cechują się stosunkowo wysokim stopniem komputeryzacji. W roku szkolnym 2008/2009 komputery posiadało ponad 95% szkół podstawowych i prawie 85% gimnazjów, dzięki czemu już w pierwszych etapach edukacji uczniowie mogli zapoznawać się z nowoczesnymi technologiami informatycznymi. Niekorzystnie wygląda jednak sytuacja w zasadniczych szkołach zawodowych, liceach profilowanych oraz szkołach policealnych. Zaledwie niecałe 34% szkół zasadniczych zawodowych, 35% liceów profilowanych oraz nieco ponad 46 % szkół policealnych umożliwia swoim uczniom dostęp do komputerów.

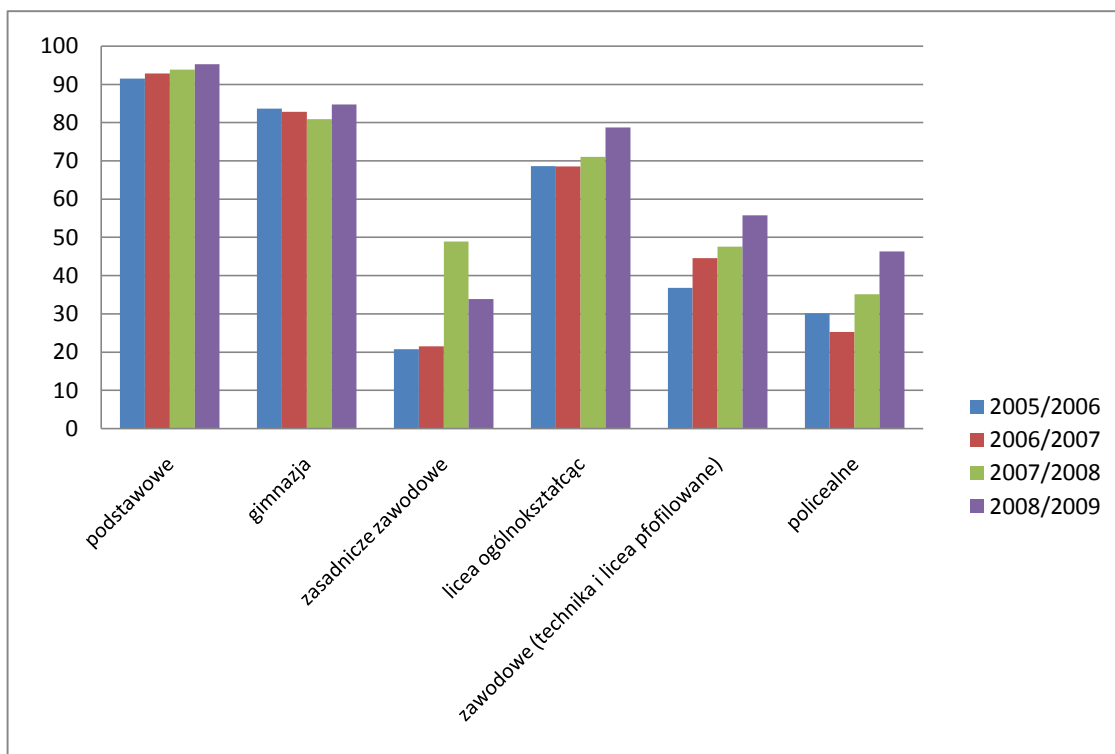
Z roku na rok rośnie liczba szkół wyposażonych w sprzęt komputerowy podłączony do Internetu i udostępniających go uczniom w nowoczesnych pracowniach komputerowych.

Wykres 6. Procent komputerów w szkołach z dostępem do Internetu w województwie śląskim w latach szkolnych 2005/2006-2008/2009



Źródło: Opracowanie Wydziału Edukacji i Nauki Urzędu Marszałkowskiego Województwa Śląskiego na podstawie publikacji GUS „Oświata i wychowanie w roku szkolnym 2008/2009”.

Wykres 7. Procentowa liczba szkół posiadających komputery w województwie śląskim w latach szkolnych 2005/2006-2008/2009



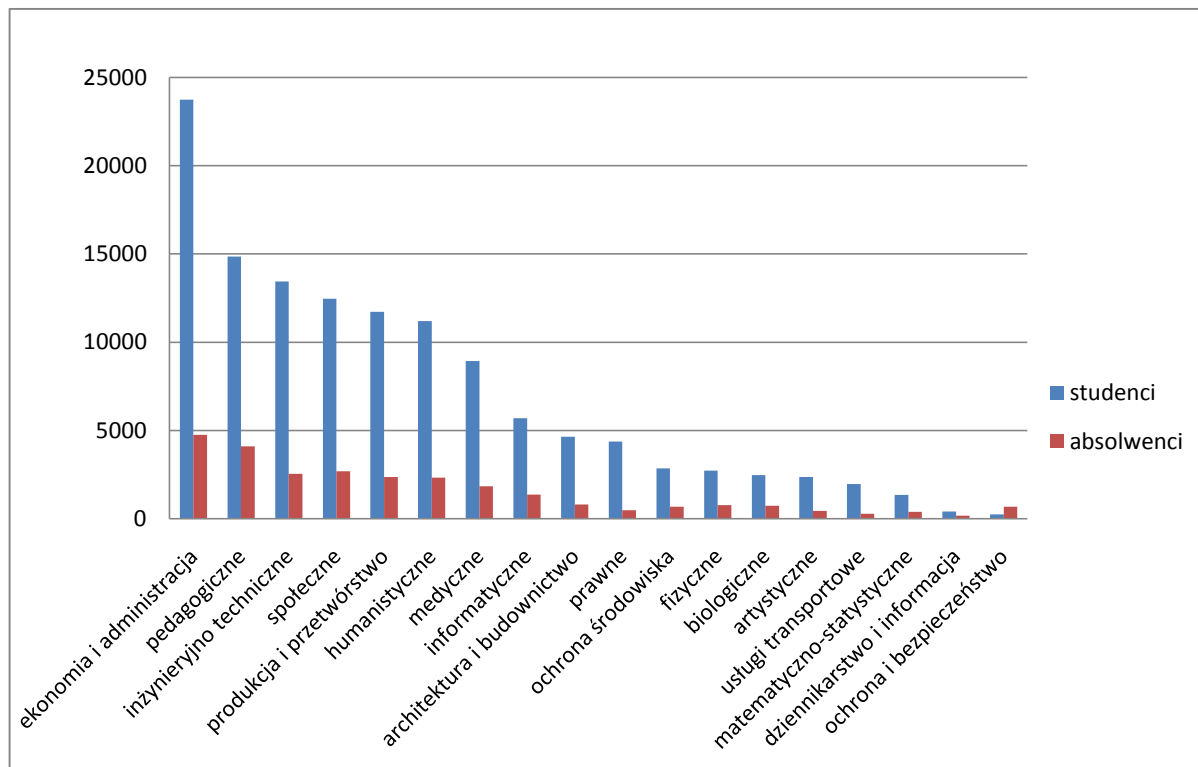
Źródło: Opracowanie Wydziału Edukacji Urzędu Marszałkowskiego Województwa Śląskiego na podstawie publikacji GUS „Oświata i wychowanie w roku szkolnym 2008/2009”.

Wychowaniem przedszkolnym w roku 2008 objęte było 115 523 dzieci, w tym w przedszkolach 105 864 co stanowiło niewielki wzrost w porównaniu z rokiem 2007. Ponad 79% dzieci objętych wychowaniem przedszkolnym pochodziło z miast, natomiast 21% dzieci ze wsi.

Szkolnictwo wyższe

Województwo śląskie jest jednym z największych w kraju ośrodków akademickich i naukowych. Zdobywanie wiedzy i umiejętności praktycznego jej wykorzystania w 2008 roku oferowało 46 szkół wyższych i 34 filii i punktów konsultacyjnych (Uniwersytet Śląski, Śląski Uniwersytet Medyczny, 4 wyższe szkoły techniczne, wyższa szkoła rolnicza, 14 wyższych szkół ekonomicznych, 2 wyższe szkoły pedagogiczne, akademia wychowania fizycznego, 2 wyższe szkoły artystyczne, wyższa szkoła teologiczna oraz 20 innych szkół wyższych w tym jedna państwowa wyższa szkoła zawodowa) stanowiących ponad 10% wszystkich szkół wyższych w Polsce. Stawia to województwo śląskie na drugim miejscu w kraju pod względem liczby szkół wyższych, zaraz po województwie mazowieckim (23,4%) a przed województwem wielkopolskim (8,5%). Baza szkolnictwa wyższego najsilniej rozwinięta jest w subregionie środkowym województwa śląskiego. Zatrudnienie w województwie śląskim w 2008 roku znalazło 9684 nauczycieli akademickich stanowiących 9,7% kadry akademickiej w Polsce.

Wykres 8. Studenci i absolwenci wyższych szkół publicznych wg kierunków w województwie śląskim w2008 r.



Źródło: Opracowanie Wydziału Edukacji i Nauki Urzędu Marszałkowskiego Województwa Śląskiego na podstawie Banku Danych Regionalnych, GUS

W 2008 roku na śląskich uczelniach studiowało 192 230 studentów, którzy stanowili 10% wszystkich studentów w kraju, dzięki czemu województwo śląskie znajdowało się na trzecim miejscu w kraju pod względem liczby studentów (po województwach: mazowieckim i małopolskim, a przed dolnośląskim). Zauważalny jest spadek liczby studentów. Tendencja ta dotyczy całego kraju i powiązana jest z niżem demograficznym. Ponad 65% studentów wiedzę i umiejętności zdobywało na publicznych uczelniach, natomiast ponad 34% studentów na uczelniach niepublicznych. W trybie stacjonarnym studiowało 45% studentów, natomiast 55% studentów w trybie niestacjonarnym. Największą popularnością cieszyły się, podobnie jak w latach poprzednich, wyższe szkoły ekonomiczne kształcące ponad 30% wszystkich studentów w województwie śląskim. Ponad 27% studentów studiowało w wyższych szkołach technicznych, a 17 % studentów zdobywało wiedzę na uniwersytecie. Struktura studentów ze względu na płeć, wszystkich typów szkół wyższych w województwie śląskim, w 2008 roku prezentowała się następująco: 56% stanowiły kobiety a 44% mężczyźni. Natomiast w wyższych szkołach technicznych kobiety stanowiły w opisywanym okresie 31% studentów.

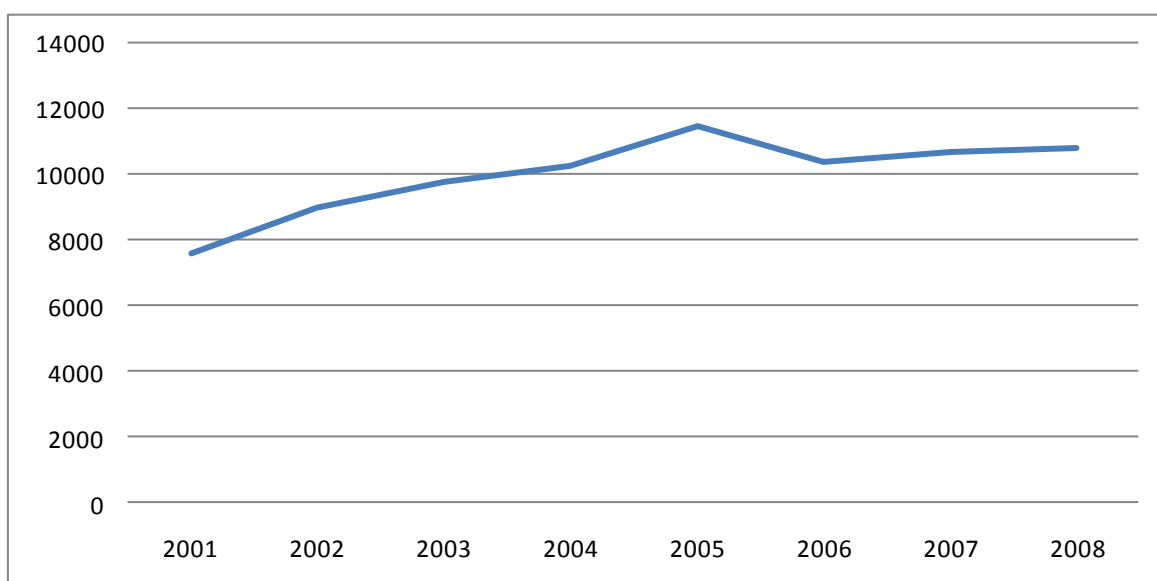
Wykres 9. Liczba studentów w województwie śląskim w latach 2001-2008



Źródło: Opracowanie Wydziału Edukacji i Nauki Urzędu Marszałkowskiego Województwa Śląskiego na podstawie Banku Danych Regionalnych, GUS

Na rynek pracy w 2008 roku weszło 44 684 absolwentów szkół wyższych z województwa śląskiego, stanowiących ponad 11% wszystkich absolwentów w kraju. Podobnie jak w latach poprzednich do najliczniejszej grupy należeli absolwenci wyższych szkół ekonomicznych (32%), kolejną grupą byli absolwenci wyższych szkół technicznych (24%). Absolwenci uniwersytetu stanowili 17%, wyższych szkół pedagogicznych 9%, uniwersytetu medycznego 3%, akademii wychowania fizycznego 2%, wyższej szkoły rolniczej 0,03%, wyższej szkoły teologicznej 0,03%, a pozostałych szkół wyższych (w tym państwowych wyższych szkół zawodowych) 10,5%.

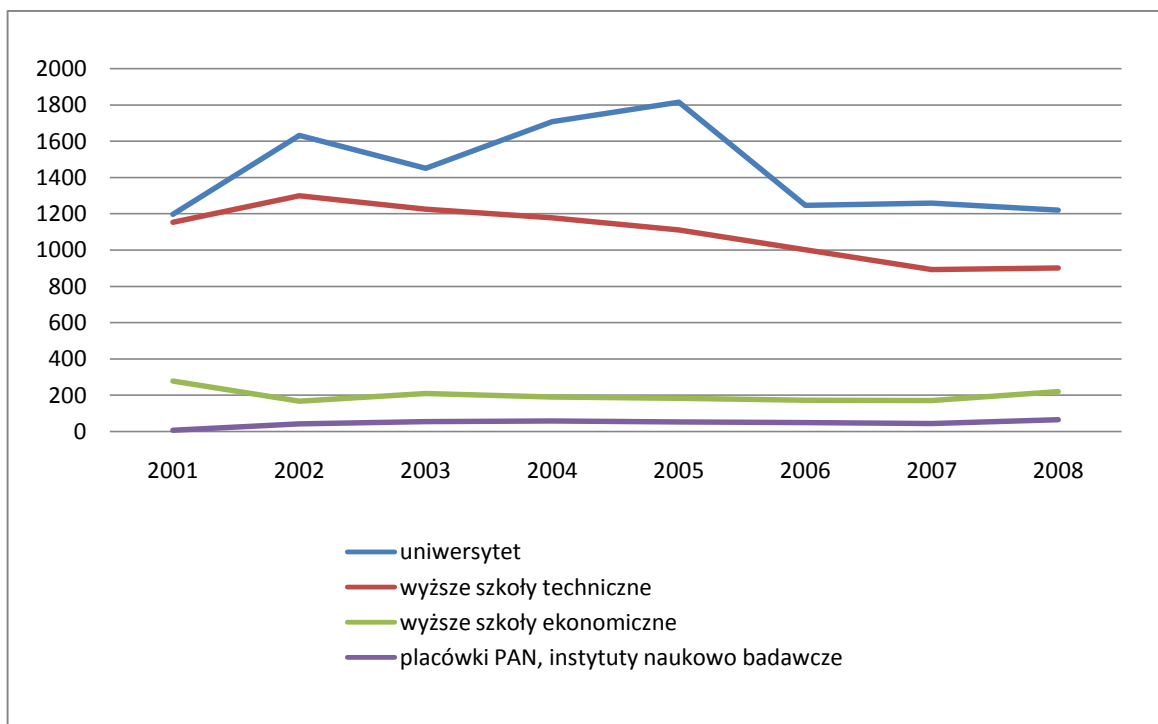
Wykres 10. Liczba absolwentów wyższych szkół technicznych w województwie śląskim w latach 2001-2008



Źródło: Opracowanie Wydziału Edukacji i Nauki Urzędu Marszałkowskiego Województwa Śląskiego na podstawie Banku Danych Regionalnych, GUS

Liczba uczestników studiów podyplomowych na uczelniach śląskich wynosiła 12161 (w porównaniu do roku 2007 wzrost o 738 uczestników). Największą popularnością cieszyły się studia podyplomowe oferowane przez wyższe szkoły ekonomiczne, uniwersytet oraz wyższe szkoły techniczne.

Wykres 11. Liczba uczestników studiów doktoranckich w województwie śląskim w latach 2001-2008



Źródło: Opracowanie Wydziału Edukacji i Nauki Urzędu Marszałkowskiego Województwa Śląskiego na podstawie Banku Danych Regionalnych, GUS

W 2008 roku na uczelniach wyższych w województwie śląskim naukę, na studiach trzeciego stopnia, kontynuowało 2682 uczestników studiów doktoranckich (w porównaniu do roku 2007 wzrost o 48 uczestników studiów doktoranckich). Stanowili oni 5,6% wszystkich uczestników studiów doktoranckich w kraju.

DZIAŁALNOŚĆ BADAWCZO-ROZWOJOWA, W TYM INNOWACJE

Na terenie województwa śląskiego działalność badawczo-rozwojową prowadziło w 2008r. 130 jednostek, w tym 79 w sektorze przedsiębiorstw. Stanowi to 11,2% jednostek badawczo-rozwojowych znajdujących się na terenie Polski. W 2007r. zgłoszono w województwie 383 wynalazków (co stanowi 15,4% wynalazków zgłoszonych w kraju) oraz udzielono 240 patentów (16,5% krajowych patentów). Nakłady na tego rodzaju działalność obrazowane przez wskaźnik GERD⁸ wyniosły 609,2 mln zł co stanowiło blisko 7,9% krajowych nakładów (4 miejsce w Polsce po województwie: mazowieckim, małopolskim i wielkopolskim). Jednakże dzieląc tę wartość poprzez liczbę mieszkańców województwo obniża swoją pozycję do 7 miejsca i spada poniżej średniej krajowej. Także stosunek wskaźnika GERD do wytwarzanego w tym regionie PKB jest niższy od średniej krajowej.

Zatrudnienie w działalności badawczo-rozwojowej wyrażane w stosunku do liczby ludności aktywnej zawodowo jest niższe od średniej krajowej. Województwo uzyskuje jednak wyższe wyniki od średniej krajowej w przypadku wskaźnika udziału przedsiębiorstw przemysłowych inwestujących w innowacje wśród ogółu tego rodzaju przedsiębiorstw.

Tabela 4. Podstawowe dane dotyczące działalności B+R w województwie śląskim na tle kraju ogółem (2008 rok).

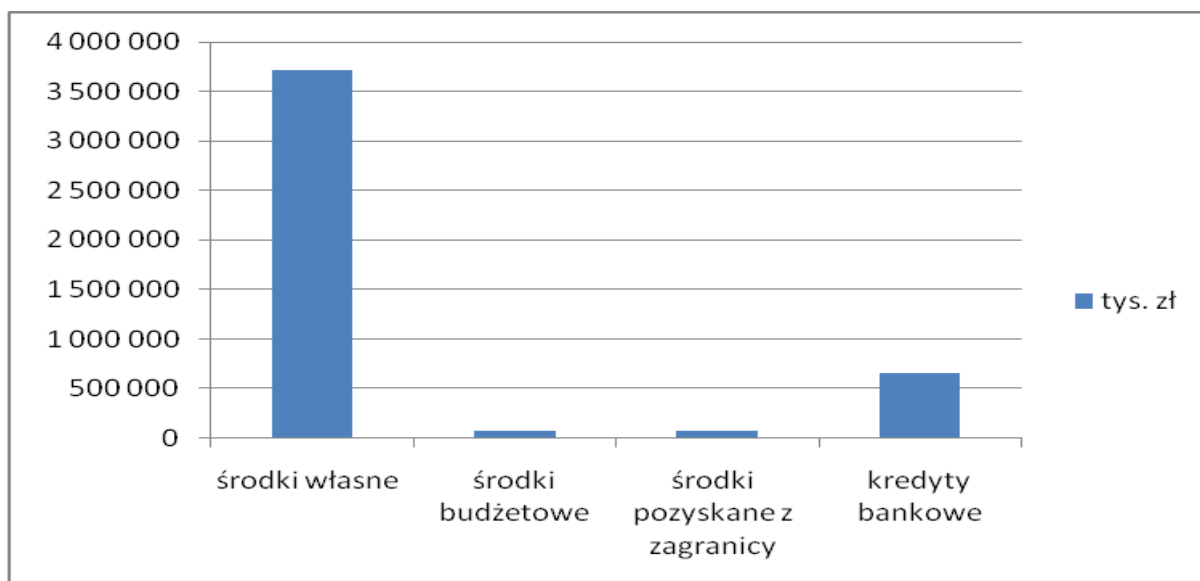
Wyszczególnienie	Województwo	Polska
Jednostki działalności badawczej i rozwojowej ogółem (jednostka)	130	1157
w tym w sektorze przedsiębiorstw	79	697
Nakłady na działalność badawczo-rozwojową B+R (GERD) ceny bieżące		
• na 1 mieszkańca w zł	131	202
• relacja GERD/PKB	0,38	0,57
Zatrudnieni w B+R na 1000 aktywnych zawodowo ogółem (osoba) w tym:		
• pracownicy naukowo-badawczy	3,7 3,1	4,3 3,6
Przedsiębiorstwa, które poniosły nakłady na działalność innowacyjną w % przedsiębiorstw w przemyśle ⁹	36,5	31,9
Nakłady na B+R (mln zł)		
• ogółem	609,2	7706,2
• w sektorze przedsiębiorstw	214,5	2383,7
• w sektorze rządowym	190,1	2723,1
• w sektorze szkolnictwa wyższego	200,8	2592,6
Nakłady na dział. innowacyjną w przedsiębiorstwach wg źródeł finansowania działalności innowacyjnej (tys. zł)		
• środki własne	3 712 096	29 045 009
• środki budżetowe	68 561	434 906
• środki pozyskane z zagranicy	58 596	487 088
• kredyty bankowe	652 198	6 355 297

Źródło: Rocznik Statystyczny Województw, GUS 2009, Bank Danych Regionalnych, GUS 2009.

⁸ GERD: Gross Domestic Expenditure on R&D – suma nakładów wewnętrznych poniesionych w danym roku na działalność B+R przez wszystkie jednostki prowadzące tę działalność w danym kraju.

⁹ Dane dotyczą podmiotów gospodarczych, w których liczba pracujących przekracza 49 osób

Wykres 12: Nakłady na działalność innowacyjną w przedsiębiorstwach wg źródeł finansowania w 2008r. wyrażony w tys. zł.



Źródło: Opracowanie własne na podstawie Bank Danych Regionalnych, GUS 2009.

Rozwój sektora B+R jest wspierany organizacją konkursów w ramach Regionalnego Programu Operacyjnego Województwa Śląskiego na lata 2007-2013. W roku 2009 zorganizowano 2 konkursy z Priorytetu I „Badania i rozwój technologiczny, innowacje i przedsiębiorczość”, w których alokowano blisko 24 mln € oraz 1 konkurs w zakresie Priorytetu II „Społeczeństwo informacyjne”, który dysponował 5 mln €. Oprócz tego znaczącym wydarzeniem był także przeprowadzony konkurs „Innowator Śląska 2009” pod patronatem JM Rektora Politechniki Śląskiej i Marszałka Województwa Śląskiego zorganizowany przez Regionalne Centrum Innowacji i Transferu Technologii przy Górnośląskiej Agencji Przekształceń Przedsiębiorstw S.A. w ramach projektu Enterprise Europe Network. Istotną funkcję w tym zakresie pełnią także agencje udostępniające pożyczki w celu wzmocnienia rozwoju regionalnego bądź lokalnego takie jak:

- Agencja Rozwoju Lokalnego S.A. w Sosnowcu,
- Agencja Rozwoju Przedsiębiorczości S.A. w Żorach,
- Fundusz Górnośląski S.A.,
- Górnośląska Agencja Przekształceń Przedsiębiorstw S.A.,
- Górnośląska Agencja Rozwoju Regionalnego S.A.,
- Rudzka Agencja Rozwoju "Inwestor" Sp. z o.o.,
- Stowarzyszenie Bielskie Centrum Przedsiębiorczości.

Podobną funkcję pełni także Śląska Sieć Aniołów Biznesu SilBAN umożliwiające finansowanie przez Aniołów Biznesu wdrażanie innowacyjnych pomysłów. Usługi doradcze o charakterze proinnowacyjnym prowadzone są przez:

- Agencja Rozwoju Regionalnego S.A. w Bielsku-Białej,
- Agencja Rozwoju Regionalnego w Częstochowie S.A.,
- Górnośląska Agencja Przekształceń Przedsiębiorstw S.A.

STRUKTURA PRZEMYSŁOWA REGIONU

Struktura przemysłowa regionu

Zachodzące od kilku lat procesy restrukturyzacyjne powodują systematyczne zmiany w strukturze gospodarki województwa. W całym przemyśle zmniejsza się udział górnictwa i hutnictwa, branż do niedawna dominujących w gospodarce województwa, wzrasta pozycja przemysłu elektromaszynowego, informatycznego, energetyki, a najszybciej przemysłu motoryzacyjnego (region jest największym w kraju producentem samochodów) i spożywczego. Struktura przemysłu wykazuje wyraźne zróżnicowanie terytorialne.

Tabela 5. Produkcja sprzedana przemysłu w 2008 r. (ceny bieżące)*

	w mln zł	na 1 mieszkańca w mln zł
WOJEWÓDZTWO	164792,7	35447
Podregion bielski	36555,4	56196
Podregion bytomski	5834,0	12759
Podregion częstochowski	13139,3	24703
Podregion gliwicki	18973,6	37966
Podregion katowicki	42350,7	55021
Podregion rybnicki	15057,1	23638
Podregion sosnowiecki	19857,1	27589
Podregion tyski	13025,5	33998

*dane dotyczą podmiotów gospodarczych, w których liczba pracujących przekracza 9. Województwo Śląskie 2009. Podregiony, powiaty, gmin. US w Katowicach, Katowice 2009.

Wartość produkcji sprzedanej przemysłu w województwie w 2008 r. wyniosła 172,3 mld zł. W porównaniu do 2000 r. wielkość ta wzrosła o 89,8 mld zł (w cenach bieżących), natomiast w stosunku do 2007 r. wartość ta wzrosła o 14,3 mld zł. Z kolei przeliczeniu na 1 mieszkańca w 2008 r. wynosi 37,1 mld zł (wzrost o 3,2 mld zł w stosunku do 2007 r.), a w przeliczeniu na 1 zatrudnionego – 372,4 mld zł (wzrost o 18 mld zł w stosunku do 2007 r.)

Produkcja sprzedana przemysłu dzieli się na 3 sektory:

- Górnictwo (22,3 mld zł. wartości sprzedanej w 2008 r.)
- Przetwórstwo przemysłowe (131,3 mld zł. wartości sprzedanej w 2008 r.)
- Wytwarzanie i zaopatrywanie w energię elektryczną, gaz, wodę (11,2 mld zł. wartości sprzedanej w 2008 r.)

Tabela 6. Produkcja sprzedana przemysłu w województwie śląskim wg rodzaju (w %) 2008 r.

Rodzaj produkcji	Udział
produkcja pojazdów samochodowych	23,6%
produkcja metali	15,8%
górnictwo	13,5%
artykuły spożywcze i napoje	7,6%

produkcja wyrobów z metali	7,4%
wytwarzanie i zaopatrywanie w energię elektryczną, gaz i wodę	6,8%

Źródło: Opracowanie Wydziału Gospodarki Urzędu Marszałkowskiego Województwa Śląskiego na podstawie Rocznik Statystyczny Województwa Śląskiego 2009, US w Katowicach;

W okresie 2000 – 2007 wydobywanie węgla kamiennego spadło w regionie z 95,1 mln ton do 79,7 mln ton (90% produkcji krajowej). Rok 2008 nie przyniósł zmian tej tendencji, nastąpił bowiem spadek wydobywania o 5 mln ton i kształtuje się na poziomie 74,6 mln ton.

W tym samym czasie liczba pracujących w górnictwie węgla kamiennego i brunatnego zmniejszyła się ze 160,8 tys. osób do 120,0 tys. osób. Należy jednak zauważyć, że o ile w latach 2000-2007 postępował spadek pracujących, tak w roku 2008 nastąpił nieznaczny, ale jednak wzrost przeciętnego zatrudnienia w górnictwie.

Pomimo malejącej roli sektorów tradycyjnych województwo śląskie w dalszym ciągu (w 2008 r.) miało bardzo wysoki udział w produkcji krajowej takich produktów jak:

- węgiel kamienny – 88,4%,
- koks i półkoks – około 50,0%.
- wyroby walcowane na gorąco – niecałe 58,0%,
- stal surowa – ponad 62,0%,

Zmianom zachodzącym w wyżej wymienionych sektorach towarzyszył rozwój takich branż jak (dane za 2008 r.):

- przemysł samochodowy (samochody osobowe i dostawcze – 67,0 % produkcji krajowej; osobowe),
- artykuły spożywcze (np. makarony – około 29,1% produkcji krajowej, soki z owoców i warzyw – 18,4%, wędliny i kiełbasy – 14,9%),
- obuwie – 21,0%
- napoje (np. piwo - niecałe 30,0%)¹⁰.

W 2009 r. przemysł motoryzacyjny w województwie dodatkowo powiększył swój udział w produkcji krajowej mimo dużego kryzysu branży na całym świecie. Stało się to głównie dzięki produkcji modelu Fiata Panda przez Fiat Auto Poland. Koncern ten dzięki zwiększeniu produkcji o 22% w stosunku do roku 2008 stał się liderem produkcji krajowej z ponad 67% udziałem w rynku. Drugi producent działający w regionie – Opel Polska – po nieudanym roku, zmniejszył swój udział w rynku produkcji samochodów osobowych i dostawczych z 17% do 10%. Przemysł motoryzacyjny stał się bardzo ważnym sektorem dla gospodarki województwa. Widoczne jest zwłaszcza w porównaniu z drugą ważną branżą w regionie – górnictwem. Wartość produkcji sprzedanej górnictwa w 2008 r. wyniosła 22,3 mld zł przy przeciętnym zatrudnieniu 120 tys. osób, natomiast wartość produkcji sprzedanej pojazdów samochodowych, przyczep i naczep – 38,8 mld zł, przy trzykrotnie niższym przeciętnym zatrudnieniu – 39,8 tys. Wyrazem zachodzących w regionie przeobrażeń jest także wzrost liczby pracujących w sektorze usług (usługi rynkowe i nierynkowe wg Urzędu Statystycznego w Katowicach). W 2000 roku pracowało w nim ponad 50% wszystkich pracujących w regionie, a w 2008 r. około 57,3%.

Najbardziej rozwinięty sektor usług znajduje się w subregionie katowickim – 64 % wszystkich pracujących. Po drugiej stronie znajdują się subregiony częstochowski oraz tyski, w których sfera usług jest najslabiej rozwinięta i oscyluje w granicach 40 % wszystkich pracujących.¹¹

¹⁰ Dane za 2007 r.

¹¹ dane dotyczą podmiotów gospodarczych, w których liczba pracujących przekracza 9. Województwo Śląskie 2009. Podregiony, powiaty, gmin. US w Katowicach, Katowice 2009.

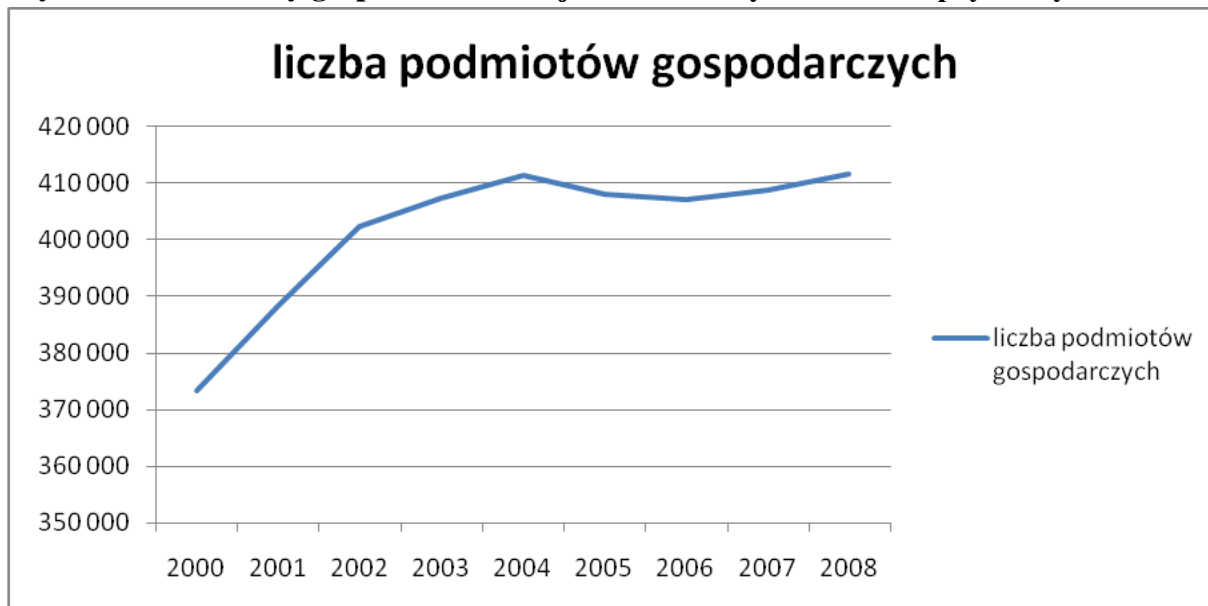
Pomimo zmian zachodzących w strukturze zatrudnienia, województwo nadal charakteryzuje się najwyższym w kraju odsetkiem osób zatrudnionych w przemyśle i budownictwie, który na koniec 2008 r. wynosił 38,3% ogólnej liczby pracujących.

SEKTOR PRYWATNY

W ostatnich latach widoczne są wyraźne zmiany zachodzące zarówno w strukturze jak i roli poszczególnych sektorów w gospodarce regionu. Polegają one przede wszystkim na stałym wzroście znaczenia sektora prywatnego.

W województwie śląskim w 2008 r. spośród 428 920 zarejestrowanych podmiotów gospodarki narodowej 96% stanowiły firmy reprezentujące sektor prywatny. W porównaniu do 2000r. ich liczba wzrosła o 43,5 tysiące.

Wykres 13: Podmioty gospodarcze w województwie śląskim. Sektor prywatny.



Źródło: Opracowanie własne na podstawie Banku Danych Regionalnych, GUS.

Należy podkreślić, że najwięcej podmiotów gospodarki narodowej funkcjonuje w subregionie środkowym (najlepiej rozwiniętym gospodarczo) – 59,5% wszystkich podmiotów działających w regionie, a najmniej w subregionach północnym i zachodnim – odpowiednio 10,6% i 10,4%.¹²

W latach 2000 – 2008 nastąpił wyraźny wzrost udziału sektora prywatnego w produkcji sprzedanej przemysłu do poziomu 78,9%. Systematycznie zwiększa się również udział pracujących w tym sektorze w ogólnej liczbie pracujących w gospodarce narodowej – z 64,9% w 2000r. do 70,2% w 2008 r.

Wzrasta aktywność i nowoczesność sektora prywatnego o czym świadczy między innymi wartość sprzedaży produktów nowych lub istotnie ulepszonych dla rynku, których produkcję uruchomiły firmy tego sektora w 2007 roku. Wyniosła ona 11,6 mld zł, co stanowi 94,7% całkowitej wartości tego typu produktów w regionie. Znaczące są również nakłady zrealizowane przez wyżej wymieniony sektor na działalność innowacyjną w przemyśle. W 2007 roku kształtowały się one na poziomie 89,5% całkowitych nakładów tego typu.

Tabela 7. Podmioty gospodarki narodowej sektora prywatnego w 2008 roku w województwie śląskim na tle kraju ogółem.

Wyszczególnienie	Województwo	Polska
Podmioty gospodarki narodowej na 1.000 mieszkańców (podmiot)		
• ogółem	88,6	95,2
• osoby prawne i jednostki organizacyjne nie mające		

¹² Dane za 2007 r.

osobowości prawnej	19	20,6
• osoby fizyczne prowadzące działalność gospodarczą	69,6	74,6
Firmy z udziałem kapitału zagranicznego na 10.000 mieszkańców (podmiot)	4	5,5

Źródło: Rocznik Statystyczny Województw, GUS Warszawa 2009, Bank Danych Regionalnych, GUS.

W województwie śląskim funkcjonuje blisko 200 instytucji otoczenia biznesu, takich jak agencje rozwoju regionalnego i lokalnego, izby: gospodarcze, przemysłowe, handlowe, cechy rzemieślnicze oraz ośrodki wspierania przedsiębiorczości, ośrodki doradcze i informacji gospodarczej, a także stowarzyszenia gospodarcze. Region jest krajowym liderem pod względem liczby funkcjonujących i nowopowstających parków przemysłowych i technologicznych. W chwili obecnej na różnym etapie organizacyjnym funkcjonuje kilkanaście instytucji tego typu. Do najważniejszych instytucji o zasięgu regionalnym należą: Regionalna Izba Gospodarcza, Izba Rzemieślnicza Małej i Średniej Przedsiębiorczości w Katowicach, Śląska Izba Rolnicza, Hutnicza Izba Przemysłowo-Handlowa, Górnicza Izba Przemysłowo – Handlowa, Górnośląska Agencja Rozwoju Regionalnego, Górnośląska Agencja Przekształceń Przedsiębiorstw oraz Fundusz Górnośląski.

INWESTYCJE Z UDZIAŁEM KAPITAŁU ZAGRANICZNEGO

Województwo Śląskie jest od 2005 roku liderem, jeśli chodzi o atrakcyjność inwestycyjną (wg raportu pt. „Atrakcyjność inwestycyjna województw i podregionów Polski” przygotowanego przez Instytut Badań nad Gospodarką Rynkową). Raport dotyczy działalności przemysłowej, usługowej oraz zaawansowanej technologicznie. Na to postrzeżenie składają się czynniki takie jak: stan rozwoju infrastruktury gospodarczej i społecznej, zasoby i koszty pracy, dostępność transportowa, wielkość rynku zbytu, poziom bezpieczeństwa powszechnego oraz aktywność w pozyskiwaniu inwestorów.

Tabela 8. Ocena atrakcyjności inwestycyjnej województw 2009.

		Dostępność transportowa		Zasoby i koszty pracy		Rynek zbytu		Infrastruktura gospodarcza		Infrastr. społ.		Bezpieczeństwo. powszechne		Aktywność województw wobec inwestorów		Atrakcyjność inwestycyjna województw	
		Wartość	Ranga	Wartość	Ranga	Wartość	Ranga	Wartość	Ranga	Wartość	Ranga	Wartość	Ranga	Wartość	Ranga	Wartość	Ranga
	Wagi	20		25		15		10		5		5		20			
1	Śląskie	0,37	6	1,41	1	1,35	2	1,45	1	2,18	1	-1,11	16	0,23	5	0,87	1
2	Dolnośląskie	0,45	4	0,04	6	0,62	4	1,01	2	0,93	3	-0,99	15	1,99	1	0,69	2
3	Mazowieckie	0,47	3	-0,26	12	1,67	1	0,69	3	0,32	4	-0,45	11	1,32	3	0,60	3
4	Wielkopolskie	0,52	1	0,13	4	-0,10	9	0,35	4	-0,51	10	0,40	6	1,42	2	0,43	4
5	Małopolskie	0,24	8	0,47	2	0,56	5	0,17	5	1,74	2	-0,13	9	-0,13	7	0,32	5
6	Zachodniopomorskie	0,43	5	-0,17	9	0,03	8	-0,34	11	0,01	6	-0,50	13	0,42	4	0,07	6
7	Pomorskie	-0,15	11	-0,19	10	0,80	3	-0,14	7	0,10	5	-0,98	14	0,20	6	0,02	7
8	Łódzkie	0,23	9	0,22	3	-0,11	10	0,01	6	-0,24	7	-0,29	10	-0,21	8	0,02	8
9	Lubuskie	0,49	2	-0,2	11	0,04	7	-0,21	9	-0,25	9	-0,50	12	-0,53	11	-0,11	9
10	Opolskie	0,27	7	-0,27	13	0,06	6	-0,15	8	-0,64	14	0,30	7	-0,38	10	-0,11	10
11	Kujawsko-Pomorskie	0,08	10	0,04	5	-0,38	11	-0,51	14	-0,24	8	-0,06	8	-0,64	13	-0,22	11
12	Warmińsko-Mazurskie	-0,5	13	-0,29	14	-0,65	13	-0,43	13	-0,52	11	0,47	5	-0,32	9	-0,38	12
13	Podkarpackie	-0,67	14	-0,02	7	-1,00	14	-0,26	10	-0,62	13	1,48	1	-0,56	12	-0,38	13
14	Świętokrzyskie	-0,26	12	-0,1	8	-1,25	16	-0,69	16	-0,61	12	0,79	3	-1,18	16	-0,56	14
15	Podlaskie	-1,18	16	-0,47	16	-0,53	12	-0,41	12	-0,69	15	0,85	2	-0,77	14	-0,62	15
16	Lubelskie	-0,78	15	-0,34	15	-1,10	15	-0,52	15	-0,98	16	0,72	4	-0,88	15	-0,65	16

Źródło: opracowanie IBnGR, „Atrakcyjność inwestycyjna województw i podregionów Polski 2009”.

Województwo śląskie jest regionem przodującym wśród innych województw, jeśli chodzi o atrakcyjność inwestycyjną, co powoduje napływ inwestycji zagranicznych. Kolejną grupę tworzą dopiero województwa: mazowieckie, dolnośląskie i wielkopolskie. W podziale na podregiony także lokacje z województwa śląskiego uzyskują wysokie pozycje w skali kraju.

Tabela 9. Atrakcyjność inwestycyjna subregionów (lokaty)

	Atrakcyjność inwestycyjna - przemysł	Atrakcyjność inwestycyjna - usługi	Atrakcyjność inwestycyjna - zaawansowane technologie
Podregion katowicki (subregion centralny)	1	3	7
Podregion rybnicki (subregion zachodni)	2	x	x
Podregion bielski (subregion południowy)	11	11	10

Źródło: opracowanie własne na podstawie IBnGR, „Atrakcyjność inwestycyjna województw i podregionów Polski 2009”.

Subregion północny oraz subregion zachodni w dwóch kategoriach nie zostały uwzględnione w rankingu numerycznym, ale zostały oznaczone jako podregiony o wysokiej atrakcyjności inwestycyjnej.

Tabela 10. Atrakcyjność województw – zestawienie wyników z lat 2005-2009.

	Wartość wskaźnika synt. 2005	Pozycja w rankingu 2005	Wartość wskaźnika synt. 2006	Pozycja w rankingu 2006	Wartość wskaźnika synt. 2007	Pozycja w rankingu 2007	Wartość wskaźnika synt. 2008	Pozycja w rankingu 2008	Wartość wskaźnika synt. 2009	Pozycja w rankingu 2009	Zmiana pozycji 2009-2008
Śląskie	0,93	1	0,92	1	0,86	1	0,85	1	0,87	1	0
Dolnośląskie	0,47	4	0,73	3	0,73	2	0,50	3	0,69	2	+1
Mazowieckie	0,62	2	0,75	2	0,61	3	0,58	2	0,61	3	-1
Wielkopolskie	0,31	5	0,32	5	0,30	5	0,41	4	0,43	4	0
Małopolskie	0,49	3	0,35	4	0,31	4	0,25	5	0,32	5	0
Zachodniopomorskie	-0,09	8	0,01	8	0,03	8	0,02	8	0,07	6	+2
Pomorskie	-0,08	7	0,09	6	0,03	7	0,14	6	0,02	7	-1
Łódzkie	0,04	6	0,01	7	0,09	6	0,10	7	0,02	8	-1
Lubuskie	-0,13	10	-0,14	10	-0,06	10	0,01	9	-0,11	9	0
Opolskie	-0,11	9	-0,09	9	0,00	9	-0,08	10	-0,11	10	0
Kujawsko-Pomorskie	-0,31	12	-0,30	11	-0,31	11	-0,21	11	-0,22	11	0
Warmińsko-Mazurskie	-0,39	13	-0,34	12	-0,38	13	-0,40	13	-0,38	12	+1
Podkarpackie	-0,29	11	-0,45	13	-0,35	12	-0,34	12	-0,38	13	-1
Świętokrzyskie	-0,40	14	-0,54	14	-0,55	14	-0,55	14	-0,56	14	0
Podlaskie	-0,58	16	-0,68	16	-0,69	16	-0,67	16	-0,62	15	+1
Lubelskie	-0,49	15	-0,61	15	-0,64	15	-0,61	15	-0,65	16	-1

Źródło: Opracowanie IBnGR, „Atrakcyjność inwestycyjna województw i podregionów Polski 2009”.

Województwo śląskie jest regionem przodującym wśród innych województw, jeśli chodzi o atrakcyjność inwestycyjną, co powoduje napływ inwestycji zagranicznych. Kolejną grupę tworzą dopiero województwa: mazowieckie, dolnośląskie i wielkopolskie. Lista inwestorów Katowickiej Specjalnej Strefy Ekonomicznej obejmuje nazwy 202 firm. Potrzeby kooperacyjne powodują, że w otoczeniu strefy w efekcie synergii powstaje co najmniej tyle samo miejsc pracy, co w jej granicach.

W roku 2008 w regionie zlokalizowanych było 1882 spółek z udziałem kapitału zagranicznego zatrudniających łącznie 157 527 osób. Spółki te dysponowały kapitałem podstawowym w wysokości 14 447 mln zł, w tym 11 739 mln zł to kapitał zagraniczny. 514 spółek z udziałem kapitału zagranicznego wykazało zysk brutto w wysokości 4 844,7 mln zł.

W województwie śląskim obserwuje się duże zróżnicowanie branżowe firm. Duże firmy uruchamiając swe inwestycje, tworzą atrakcyjne środowisko dla kolejnych potencjalnych inwestorów i ich kooperantów. Tym samym rośnie znaczenie MŚP w regionie, które mogą w elastyczny sposób reagować na potrzeby rozwijających się i nowotworzonych rynków.

Inwestorzy doceniają potencjał regionu śląskiego, do którego bez wątpienia należy modernizowana oraz nowobudowana sieć dróg szybkiego ruchu wyróżniająca region na mapie komunikacyjnej Polski. Dzięki temu przedsiębiorstwa logistyczne mają doskonałe warunki do lokowania swoich inwestycji na terenach KSSE. W województwie śląskim rozwija się przemysł tradycyjny (metalurgia, wydobywanie i przetwórstwo węgla kamiennego - coraz bardziej stawia się na czyste technologie węglowe) oraz nowe sektory przemysłu (samochodowy – od kilku już lat; branża przetwórstwa spożywczego, przemysł chemiczny, nowoczesne branże zaliczane do wysokich technologii z dominacją przemysłu

elektronicznego oraz maszyn biurowych i komputerów). Województwo staje się coraz bardziej zorientowane na tworzenie centrów badawczych i rozwojowych oraz na projekty centrów usług BPO (Business Process Outsourcing). Sektor ten ma duży potencjał rozwojowy w województwie śląskim. Czynnikiem, na które inwestorzy zwracają uwagę przy wyborze lokalizacji BPO w Polsce jest dostęp do kadry, koszty pracy, infrastruktura biznesowa, nieruchomości (dostępność powierzchni biurowych), polityka władz lokalnych. Śląskie wychodzi naprzeciw tym oczekiwaniom, przede wszystkim zapewniając duży dostęp do wysoko wykwalifikowanej, wykształconej i kompetentnej kadry pracowniczej oraz dużą dostępność transportową. Również pod względem powierzchni biurowych region oferuje coraz więcej interesujących inwestorów biur odpowiedniej klasy. Duża koncentracja ludności na stosunkowo niewielkim obszarze (blisko 4,7 milionów osób) to ogromny potencjalny rynek zbytu.

INWESTYCJE REALIZOWANE PRZEZ SAMORZĄD WOJEWÓDZTWA

W roku 2009 zabezpieczono w ustawie budżetowej państwa środki na sfinansowanie zobowiązań podjętych w roku 2008 w ramach kontraktów wojewódzkich. Wynikało to z decyzji o braku środków niewygasających z końcem roku 2008.

W roku 2009 z w/w środków kontynuowano następujące inwestycje:

- 1) Kompleksowa przebudowa tramwajowej infrastruktury technicznej w aglomeracji katowickiej (inwestycja wieloletnia Samorządu Województwa Śląskiego) – wydatkowana kwota dotacji wyniosła 28.061.498,36 zł,
- 2) Szpital Miejski w Raciborzu (inwestycja wieloletnia realizowana przez Powiat Raciborski) – zrealizowano prace za kwotę 17.229.474 zł.

Poza środkami zabezpieczonymi na regulację zobowiązań z roku 2008, w ustawie budżetowej państwa zabezpieczono w roku 2009 środki dla kontynuacji inwestycji pn. Szpital Śląski w Cieszynie – rozbudowa i modernizacja, dział diagnostyczno – zabiegowy, realizowanej przez Powiat Cieszyński. W roku 2009 Powiat Cieszyński wydatkował dla realizacji tej inwestycji kwotę 11.661.301,58 zł z budżetu państwa.

Spośród wymienionych inwestycji Wydział Inwestycji sprawował bezpośredni nadzór nad realizacją „Kompleksowej przebudowy tramwajowej infrastruktury technicznej w aglomeracji katowickiej” w ramach której zrealizowane zostały następujące zadania:

- 1) Modernizacja korytarza trasy tramwajowej Nr 6/41 umożliwiającej funkcjonowanie nowoczesnego tramwaju niskopodłogowego
- 2) Modernizacja taboru tramwajowego pod kątem techniczno – użytkowym – modernizacja 10 szt. wagonów z zastosowaniem układów impulsowych rozruchu i hamowania.
- 3) Przebudowa torowiska tramwajowego w ul. Gliwickiej w Katowicach – odcinek od Żelaznej do ul. Brackiej – rozbudowa rozdzielnicy prądu stacji prostownikowej tramwajowej „Bracka”
- 4) Modernizacja torowiska na odcinku Katowice Rynek – Zajezdnia - kontynuacja robót torowych
- 5) Przebudowa torowiska tramwajowego linii nr 17 w ul. Łagiewnickiej i Barlickiego w Świętochłowicach – dokończenie robót.

W roku 2009 z budżetu Samorządu Województwa Śląskiego na zadania nadzorowane przez Wydział Inwestycji wydatковано środki w kwocie 88.353.528 zł, które zostały przeznaczone na dofinansowanie szeregu inwestycji własnych oraz inwestycji realizowanych przez gminy i powiaty. Ważniejszymi inwestycjami realizowanymi w roku 2009 ze środków samorządowych były:

1) Zadaszenie widowni oraz niezbędna infrastruktura techniczna Stadionu Śląskiego w Chorzowie – wydatковано 14.916.330 zł

W roku 2009 w ramach przedmiotowego zadania inwestycyjnego zrealizowano:

- projekty wykonawcze wraz z specyfikacjami technicznymi wykonania i odbioru robót opracowane przez firmę gmp Generalplanungsgesellschaft mbH,
- dokonano wycinki drzew i krzewów kolidujących z realizacją inwestycji,
- przyłączy kanalizacji sanitarnej Ø400 dla Stadionu Śląskiego,
- przeprowadzono II etap postępowania na wybór Generalnego Wykonawcy zadania,
- rozpoczęto roboty budowlane przez Generalnego Wykonawcę (wykonano 100% zakresu rzeczowego przewidzianego w harmonogramie). Do 31 grudnia 2009 wykonano między innymi:
 - roboty demontażowe siedzisk,
 - roboty ziemne
 - roboty rozbiórkowe trybuny zachodniej,

- demontaż masztów oświetleniowych,
- roboty w kubaturze trybuny wschodniej,
- wykonanie części prefabrykatów żelbetowych trybuny zachodniej oraz pali żelbetowych,
- rozpoczęto prac związane z budową zbiornika retencyjnego wód opadowych.

2) **Teatr Rozrywki w Chorzowie** - *Przebudowa stropu i ściany prosceniowej oraz rozbudowa orkiestronu na widowni Sceny Dużej* – wydatkowano kwotę 3.785.000 zł.

Wykonany w 2009 roku zakres rzeczowy zadania obejmował: roboty rozbiórkowe i budowlane, roboty konstrukcyjne, wymianę stolarki i ślusarki budowlanej oraz roboty instalacyjne: elektryczne, wentylacji i klimatyzacji, centralnego ogrzewania i ciepła technologicznego, elementów elektroinstalacyjnych i technologii sceny oraz nadzory (inwestorski i autorski). Efektem realizacji zadania jest powstanie nowego, wyizolowanego akustycznie pomieszczenia dla orkiestry Teatru wraz z pomieszczeniami technicznymi, przebudowany strop i proscenium mające na celu poprawę warunków akustycznych oraz warunków technicznych.

3) **Opera Śląska w Bytomiu** - *Przebudowa magazynów Opery Śląskiej przy ul. Łagiewnickiej w Bytomiu* – wydatkowano kwotę 1 569 682,53 zł.

Wykonano dokumentację projektową oraz przebudowano magazyny z wydzieleniem z części budynku magazynowego powierzchni na garażowanie pojazdów samochodowych. Obiekt dostosowano do obowiązujących warunków izolacyjności termicznej oraz wyposażono w instalację c.o. z zasilaniem z sieci zdalczynnej.

W roku 2009 środkami z budżetu Samorządu Województwa Śląskiego finansowanych i prefinansowanych było szereg inwestycji realizowanych w ramach programów operacyjnych w tym m.in.:

1) **Budowa nowej siedziby Muzeum Śląskiego w Katowicach** – inwestycja przewidziana do realizacji w ramach Regionalnego Programu Operacyjnego Województwa Śląskiego Priorytet VI. Zrównoważony rozwój miast. Działanie 6.1. Wzmocnienie regionalnych ośrodków wzrostu. Beneficjentem jest Muzeum Śląskie.

Wykonanie 2 394 480,16 zł

Inwestycja jest dużym projektem kluczowym. Realizacja zadania jest na etapie wykonanego i rozliczonego projektu budowlanego głównego gmachu Muzeum wraz z adaptacją istniejących budynków pokopalnianych oraz uzyskanego na jego podstawie pozwolenia na budowę.

Częściowo rozliczony jest projekt wykonawczy i dokumentacja przetargowa, ze względu na wniesione uwagi przez Inżyniera Kontraktu. Wykonane zostały projekty na: adaptację budynku warsztatu elektryków na budynek techniczny, sieci wod-kan, przekładkę wód dołowych oraz rozbiórkę budynków przekazanych przez Miasto Katowice, a także projekty na sieci strukturalne.

2) **Filharmonia Śląska w Katowicach** - *Rozbudowa Filharmonii Śląskiej w Katowicach*- inwestycja przewidziana do dofinansowania w ramach Program Operacyjnego Infrastruktura i Środowisko, Priorytet XI. Kultura i dziedzictwo kulturowe, Działanie 11.2. Rozwój oraz poprawa stanu infrastruktury kultury o znaczeniu ponadregionalnym
Wykonanie 443 753,65 zł

Zakres rzeczowy zafakturowany w roku 2009 obejmował wykonanie przez Katedrę Geotechniki Politechniki Śląskiej ekspertyzy warunków nadbudowy budynku,

opracowanie dokumentacji projektowej zasilania elektroenergetycznego, aktualizację kosztorysów oraz zaliczkę na zakup materiałów do budowy organów.

- 3) **Biblioteka Śląska w Katowicach** Śląska Internetowa Biblioteka Zbiorów Zabytkowych, inwestycja przewidziana do realizacji w ramach Programu Operacyjnego Infrastruktura i Środowisko, Priorytet XI. Kultura i dziedzictwo kulturowe, Działanie 11.1. Ochrona i zachowanie dziedzictwa kulturowego o znaczeniu ponadregionalnym
Wykonanie 6 510,11zł
W roku 2009 wykonano, zgodnie z programem internetową stroną informacyjną, serwis WWW dotyczący projektu.
- 4) **Teatr Śląski w Katowicach** Adaptacja budynku Teatru Śląskiego tzw. Malarni i zaplecza magazynowo-warsztatowego dla potrzeb kulturalnych i turystycznych. Inwestycja zakwalifikowana do realizacji w ramach Regionalnego Programu Operacyjnego, Priorytet IV. Kultura, Działanie 4.1. Infrastruktura kultury,
Wykonanie 418 099,32 zł
Wykonany w roku 2009 zakres rzeczowy obejmował roboty remontowo-budowlane na poziomie piwnic: roboty rozbiórkowe i murarskie, roboty betonowe i żelbetowe przy wykonaniu stropów nad piwnicami, renowację i wzmocnienie murów fundamentowych, wzmocnienie i wykonanie podłoża pod posadzki i wyrównanie poziomów między pomieszczeniami, roboty tynkarskie w piwnicach. Sfinansowano również koszty zajęcia terenu – parkingi oraz nadzór inwestorski.

Województwo Śląskie udzieliło w roku 2009 pomocy finansowej innym jednostkom samorządu terytorialnego w łącznej kwocie **26.904.339,30 zł**.

Środki te zostały przeznaczone na dofinansowanie szeregu zadań realizowanych przez Gminy i Powiaty. Wsparcie uzyskali m.in.:

1) **Gmina Psary**

Budowa wodociągu gminnego Sarnów – Preczów

Wykonanie 1 200 000,00 zł

Wykonano wodociąg z rur PE: o średnicy 200 mm -2.069 m, o średnicy 160 mm – 26.441 m, o średnicy 110 mm – 148 m. Środki wykorzystano w pełnej wysokości.

2) **Gmina Pawonków**

Budowa Gimnazjum w Pawonkowie

Wykonanie 2 000 000,00 zł

W ramach udzielonej w 2009 roku pomocy finansowej wykonano roboty budowlane, instalacje wewnętrzne: wodno-kanalizacyjne i c.o., instalacje elektryczne, siły i sterowania oraz zewnętrzną kanalizację sanitarną. W roku 2009 zakończono realizację zadania. Środki wykorzystano w pełnej wysokości.

3) **Gmina Kuźnia Raciborska** Budowa hali sportowej w miejscowości Rudy
Wykonanie 1 998 867,84 zł

Wykonano stan surowy zamknięty obiektu hali sportowej tj. ściany nośne, stropy, schody, izolację, konstrukcję dachową z drewna klejonego.

4) **Gmina Lelów**

Budowa hali sportowej przy Gimnazjum w Lelowie
Wykonanie 2 000 000,00 zł
Wykonano obiekt hali sportowej w stanie surowym zamkniętym.
Środki wydatkowano w pełnej wysokości.

5) **Gmina Konopiska**

Dokończenie budowy Gminnego Ośrodka Sportowo-Rekreacyjnego w Konopiskach
Wykonanie 1 496 134,13 zł

Zrealizowany zakres rzeczowy obejmował wykonanie podbudowy pod nawierzchnie tartanowe, ułożenie nawierzchni tartanowych dla bieżni 6-torowej, skoczni oraz stanowiska rzutu kulą. Wykonanie powyższego umożliwiło dokończenie w 2009 roku budowy Gminnego Ośrodka Sportu i Rekreacji.

Gminy i Powiaty realizujące w roku 2009 budowę 51 boisk sportowych w ramach programu „Moje boisko – Orlik 2012”. Z budżetu samorządu Województwa Śląskiego wydatkowano w roku 2009 łącznie 16.759.354,20 zł na dofinansowanie Orlików.

Do najważniejszych wydarzeń roku 2009 należy zaliczyć:

- 1) Znaczny postęp działań w ramach inwestycji pn. **Zadaszenie widowni oraz niezbędna infrastruktura techniczna Stadionu Śląskiego w Chorzowie.** Generalnym Wykonawcą przebudowy Stadionu Śląskiego w Chorzowie jest Konsorcjum firm:
 - HOCHTIEF Polska S.A. - lider konsorcjum
 - HOCHTIEF Construction A.G., Niemcy
 - Mostostal Zabrze Holding S.A.
 - THERMOSERR Sp. z o.o.Kontrakt został zawarty na kwotę brutto: **338.387.353,60 zł.**
Przekazanie placu budowy nastąpiło w dniu **22 października 2009 r.** Okres realizacji kontraktu wynosi **21 miesięcy** od dnia przekazania placu budowy
- 2) Zawarcie umowy i rozpoczęcie prac dla realizacji inwestycji pn. **Rozbudowa Filharmonii Śląskiej w Katowicach.** Inwestycja polega na nadbudowie i rozbudowie istniejącego zabytkowego budynku Filharmonii i realizowana jest w ramach Programu Operacyjnego Infrastruktura i Środowisko, Priorytet XI Kultura i dziedzictwo kulturowe, Działanie 11.2 Rozwój oraz poprawa stanu infrastruktury o znaczeniu ponadregionalnym. Projekt przebudowy obiektu Filharmonii opracowany został przez architektów z poznańskiej firmy CONSULTOR Sp. z o.o. Zgodnie z umową zawartą w dniu 21 września 2009 r. z Ministrem Kultury i Dziedzictwa Narodowego dofinansowanie ze środków unijnych wyniesie 64,36% kosztów kwalifikowanych. Pozostałe 35,64% kosztów kwalifikowanych oraz koszty niekwalifikowane sfinansowane zostanie z budżetu Województwa Śląskiego.
- 3) Wykonawcą robót jest Mostostal Warszawa S.A. Budowa ma być zakończona i rozliczona do końca 2011 r.
- 4) W roku 2009 kontynuowana była na terenie województwa budowa wyposażonych w niezbędne zaplecze, oświetlonych boisk sportowych o nawierzchni syntetycznej. W roku 2009 realizowano 51 takich inwestycji w ramach programu „Moje boisko – Orlik 2012”.

Ważniejsze trendy:

- 1) Do połowy roku 2009 przedłużono Kontrakt Wojewódzki dla Województwa Śląskiego dla dokończenia finansowania projektów realizowanych w ramach ZPORR. Inwestycje wieloletnie, dla których podjęto zobowiązania w roku 2008 uzyskały w roku 2009 dofinansowanie środkami z budżetu państwa do wysokości środków zgłoszonych jako niewygasające z końcem roku 2008.
- 2) Trwają prace nad opracowaniem zasad Kontraktu Terytorialnego.
- 3) Najważniejsze inwestycje, które będą realizowane na terenie województwa śląskiego w najbliższych latach będą współfinansowane w ramach programów operacyjnych ze środków Europejskiego Funduszu Rozwoju Regionalnego.

OBSZARY WIEJSKIE

Rolnictwo i tereny wiejskie w województwie śląskim stanowią istotny element gospodarki. Na terenach wiejskich województwa żyje ponad 1 milion osób to jest ponad 21 % mieszkańców regionu i jest to około 6,8 % ludności wiejskiej Polski. Od szeregu lat obserwuje się spadek powierzchni użytków rolnych. Powierzchnia użytków rolnych w województwie śląskim wynosi 439 tys. ha i stanowi około 36 % powierzchni województwa, podczas gdy dla kraju wskaźnik ten wynosi około 51 %. Stosunkowo mały obszar użytków rolnych przy wysokim zaludnieniu powodują, że na statystycznego mieszkańca województwa przypada około 0,10 ha podczas gdy w kraju wskaźnik ten wynosi 0,42 ha .

Większość użytków rolnych stanowią grunty orne 73%, a udział użytków zielonych, zlokalizowanych głównie w rejonach górskich i podgórskich, wynosi około 22% plasując województwo w krajowej czołówce. W tej przestrzeni produkcyjnej funkcjonuje około 83,5 tys. gospodarstw rolnych o powierzchni powyżej 1 ha, z których około 92 % to gospodarstwa o powierzchni nie przekraczającej 5 ha. Natomiast gospodarstwa rolne których powierzchnia przekracza 50 ha stanowią zaledwie 0,7%. Utrzymuje się tendencja wzrostu powierzchni gospodarstw rolnych powodowana dopłatami bezpośrednimi, przejściami rolników na renty strukturalne i udziałem w programach rolnośrodowiskowych. Średnia wielkość gospodarstw wynosi niecałe 4,5 ha, co w konsekwencji sprawia, że rolnictwo województwa śląskiego należy do najbardziej rozdrobnionych w kraju (14 miejsce przed małopolskim i podkarpackim). Największy obszar użytków rolnych posiada subregion północny 54% powierzchni, drugi pod względem wielkości jest subregion zachodni 49% powierzchni. W pozostałych dwóch subregionach: centralnym i południowym, udział powierzchni użytków rolnych do ogólnej powierzchni jest podobny i wynosi nieco ponad 36%.

Warunki przyrodniczo-glebowe na obszarze województwa są bardzo zróżnicowane. Sprawiają one że, najkorzystniejsze warunki dla produkcji roślinnej występują w subregionie zachodnim – dobre gleby, długi okres wegetacji, możliwość uprawy bardziej wymagających gatunków roślin. Prowadzona jest tam produkcja wysokotowarowa. Przeciętne warunki charakteryzują subregionu centralny: powiaty: mikołowski, tarnogórski, gliwicki i lubliniecki. Trudne warunki przyrodniczo-glebowe występują w subregionie południowym, gdzie w znacznym procencie występują słabe gleby, a także tereny górskie i podgórskie. Również w subregionie północnym warunki uprawowe nie są najlepsze dla produkcji rolniczej. Występuje tu przewaga gleb lekkich o niskiej klasie bonitacyjnej, a na terenach o glebach piaszczystych susze są szczególnie dotkliwe .

W strukturze zasiewów od całego szeregu lat dominują uprawy zbożowe, ziemniaki i rośliny pastewne. Mimo utrudnień w produkcji rolnej wynikających z uwarunkowań glebowo-klimatycznych, a przede wszystkim z rozdrobnienia, w województwie obserwuje się wzrost w podstawowych kierunkach produkcji rolniczej. Na uwagę zasługuje fakt, że województwo śląskie jest znaczącym producentem warzyw. Warzywa gruntowe uprawiane są na powierzchni około 3693 ha, a zbiory wyniosły ostatnio ponad 116 tys. ton i jest to znaczący udział producentów w produkcji krajowej.

W produkcji zwierzęcej obsada bydła ogółem na 100 ha użytków rolnych wzrosła w ostatnich latach do 31,9 co wobec 35,6 sztuk średnio w kraju, plasuje województwo na 7 miejscu, rok wcześniej region zajmował pozycję 9. Podobnie ma się sytuacja w obsadzie krów na 100 ha – w województwie wskaźnik wynosi 13,8 sztuki przy średniej dla Polski – 17,2, co daje 9 pozycję w rankingu krajowym. Również pogłowie trzody chlewnej wynoszące 80,1 sztuk/100 ha użytków rolnych przy średniej krajowej 95,5 sztuk/ha, daje województwu 7 miejsce. Region zajmuje wysoką pozycję w produkcji drobiarskiej. Drób kurzy w przeliczeniu na 100 ha użytków rolnych wyniósł 1408 sztuki. Lepszą obsadę ma tylko województwo wielkopolskie 1607, przy średniej krajowej 797 sztuk/100 ha .Województwo śląskie jest niekwestionowanym liderem w produkcji jajczarskiej. Obsada niosek odnoszona do 100 ha

wynosi 1000 sztuk, drugie w kolejności wielkopolskie to 835 sztuk przy średniej krajowej wynoszącej 393. Produkcja towarowa mleka w ostatnim okresie rozliczeniowym wyniosła 262,8 mln i jest to 2,2 % produkcji krajowej, co stawia województwo śląskie na 12 miejscu. Jak wspomniano na wstępie tereny wiejskie w województwie śląskim są miejscem życia i pracy ponad 1 miliona osób. Z tych też względów, jednym z priorytetów strategii rozwoju obszarów wiejskich jest podniesienie ich atrakcyjności i konkurencyjności jako przestrzeni inwestycyjnej oraz turystycznej, jak też podniesienie poziomu cywilizacyjnego życia ludności wiejskiej.

Obecnie realizowany jest Program Rozwoju Obszarów Wiejskich (PROW) na lata 2007-2013. Podstawą realizacji jego założeń są działania na rzecz rozwoju obszarów wiejskich w ramach czterech osi priorytetowych:

- Oś 1 Poprawa konkurencyjności sektora rolnego i leśnego,
- Oś.2 Poprawa środowiska naturalnego i obszarów wiejskich,
- Oś.3 Jakość życia na obszarach wiejskich,
- Oś.4 Leader.

Wszystkie te działania są współfinansowane z Europejskiego Funduszu Rolnego na Rzecz Rozwoju Obszarów Wiejskich oraz ze środków krajowych przeznaczonych na ten cel w ustawie budżetowej. PROW ma pomóc w rozwiązywaniu problemów strukturalnych polskiego rolnictwa a także do poprawy jakości życia na obszarach wiejskich. Łączy to się ze wzmocnieniem potencjału ekonomicznego, restrukturyzacją i modernizacją gospodarstw, z poprawą warunków do życia pod względem jakości środowiska i krajobrazu oraz infrastruktury społecznej i technicznej a także różnicowaniem działalności na obszarach wiejskich.

Poprawia się stan dróg na terenach wiejskich które są sukcesywnie przez władze lokalne remontowane. Pozyskiwanych jest również wiele środków finansowych na budowę nowych dróg lub ulepszanie nawierzchni już istniejących. Działania te przynoszą wymierne korzyści ekonomiczne dla społeczności wiejskich. Poprawa stanu infrastruktury technicznej umożliwia mieszkańcom wsi podejmowanie decyzji o prowadzeniu innej niż rolnicza działalności gospodarczej., w tym o dynamicznym rozwoju agroturystyki Ten rodzaj działalności gospodarczej, jako dodatkowe źródło dochodów jest już udziałem około 485 gospodarstw (współpracujące z Ośrodkiem Doradztwa Rolniczego).

Elementem zasadniczym dalszego rozwoju społecznego na obszarach wiejskich jest podnoszenie jakości oraz poziomu wykształcenia mieszkańców. Z dostępnych danych statystycznych wynika, że wśród osób kierujących gospodarstwem rolnym około 6, 9% legitymuje się wykształceniem wyższym z których około 12 % posiada wykształcenie rolnicze. Wykształcenie średnie zawodowe oraz ogólnokształcące posiada ponad 31% właścicieli gospodarstw, z których 15% to osoby z wykształceniem rolniczym. Wykształcenie zasadnicze zawodowe jest udziałem blisko 41 % kierowników gospodarstw rolnych, z których 54 % ma przygotowanie rolnicze.

W województwie śląskim wzrósł odsetek właścicieli gospodarstw z cenzusem wyższej uczelni, ale jednocześnie przeszło 72 % kierowników – to jest z reguły właścicieli gospodarstw, nie posiada jakiegokolwiek przygotowania rolniczego, a blisko 3 % pozostaje bez wykształcenia szkolnego. Obszary wiejskie w województwie śląskim są nie tylko istotnym elementem rozwoju strategicznego, ale dla wielu osób nową jakościowo przestrzenią życiową, o czym świadczy utrzymujące się dodatnie saldo migracji z miast na tereny wiejskie.

TURYSTYKA

Województwo śląskie obejmuje swym zasięgiem jeden z najbardziej atrakcyjnych przyrodniczo obszarów południowej Polski: Wyżynę Krakowsko-Częstochowską, Pogórze Śląskie oraz Beskid Zachodni.

Województwo śląskie oferuje ponad 35,5 tys. miejsc noclegowych. Bazę turystyczną stanowi 423 skategoryzowanych obiektów noclegowych (6,1% krajowej bazy noclegowej). Najliczniejszą bazą turystyczną dysponuje subregion południowy (222 obiektów z 18,9 tys. miejsc), tj. 52,5% regionalnej bazy noclegowej i 53,2% miejsc noclegowych dostępnych w regionie, następnie subregion środkowy (140 obiektów o 11 tys. miejscach noclegowych), tj. 33,1% bazy noclegowej i 31% miejsc noclegowych. Tylko 7,6% turystycznej bazy noclegowej i 10,1% miejsc przypada na subregion północny (32 obiektów oraz 3,6 tys. miejsc noclegowych), a 6,9% bazy i 5,4% miejsc noclegowych przypada na subregion zachodni (29 obiektów z 1,9 tys. miejsc noclegowych). Stopień wykorzystania miejsc noclegowych wynosi 36,5%. Liczba miejsc noclegowych od roku 2000 zmniejszyła się o 16,5%, natomiast wzrosła liczba udzielonych noclegów o 30,4%, wzrost odnotowano także w stosunku do korzystających z noclegów (27,2%). W województwie zlokalizowane są 3 obiekty hotelowe pięciogwiazdkowe, 11 czterogwiazdkowych i 48 trzygwiazdkowych.

Na terenie województwa znajduje się 509 placówek gastronomicznych, w tym 184 restauracje, 182 bary i kawiarnie, 87 stołówek oraz 56 punktów gastronomicznych.

Tabela 11. Baza noclegowa w województwie śląskim w roku 2008 na tle kraju ogółem.

Wyszczególnienie	Województwo	Polska
Baza noclegowa turystyki (obiekt)	423	6 857
• w tym: obiekty hotelowe	196	2 642
Miejsca noclegowe ogółem (miejsca w tysiącach)	35,5	597
• w tym: obiekty hotelowe	18,2	210,5
Korzystający z noclegów (tys. osób)	1 647,8	19 556,1
• turyści zagraniczni	259,5	4 046,3
Wynajęte pokoje w obiektach hotelowych	1 339,6	15 518,3
• turyści zagraniczni	380,1	5 198,8
Udzielone noclegi ogółem (tys. os.)	4 333,8	56 645,5
• turyści zagraniczni	665,4	25 239,6

Źródło: Rocznik Statystyczny Województw, GUS Warszawa 2009, Bank Danych Regionalnych, dane za 2008 rok, Rocznik Statystyczny Rzeczypospolitej Polskiej, GUS Warszawa 2009.

W 2008 r. region odwiedziło 259,5 tys. turystów zagranicznych. Najczęściej odwiedzali województwo Niemcy (ponad 70 tys. osób) i Włosi (ponad 33 tys. osób). Inne narodowości często odwiedzające województwo śląskie to Czesi, Łotysze, Francuzi, Brytyjczycy i Rosjanie.

SYTUACJA NA RYNKU PRACY W WOJEWÓDZTWIE ŚLĄSKIM

Według stanu na 31 grudnia 2009r. w województwie śląskim zarejestrowanych było 168 425 bezrobotnych. W odniesieniu do sytuacji sprzed roku liczba zaewidencjonowanych wzrosła o 45,7 tys. osób (to jest o 37,2%). W tym samym czasie ogólnopolska dynamika przyrostu liczby zaewidencjonowanych była niższa i wynosiła 28,5% (31.12.2008r. – 1 473,8 tys. bezrobotnych, 31.12.2009r. - 1 893,1 tys.).

Wysoka dynamika wzrostu liczby bezrobotnych w województwie śląskim wynikała z faktu, że kryzys na rynkach światowych i recesja w krajach UE w największym stopniu pogorszyła sytuację mieszkańców dużych miast. Jesteśmy województwem najbardziej zurbanizowanym, dlatego też w liczbach bezwzględnych wzrost bezrobocia był relatywnie wysoki. Podobne tendencje obserwowano w Wielkopolsce i na Mazowszu.

W ubiegłym roku w Śląskiem najwyższy wzrost liczby bezrobotnych notowano w I kwartale (+ 31,4 tys.); w miesiącach letnich bezrobocie zmalało (II kwartał, -5,6 tys.). W III i IV kwartale zbiorowość zarejestrowanych powiększała się (+ 5,5 tys. i +14,4 tys.).

W końcu grudnia 2009 r. stopa bezrobocia w województwie śląskim wynosiła 9,2% (kraj 11,9%). W ciągu roku wysokość stopy bezrobocia wzrosła w Śląskiem o 2,3 pkt. proc., w kraju o 2,4 pkt. proc. (31.12.2008r. województwo 6,9%, kraj 9,5%). Bez względu na rok sprawozdawczy stopa bezrobocia w województwie jest znacznie niższa od ogólnopolskiej.

Na przestrzeni roku zdecydowanie obniżył się udział kobiet wśród zarejestrowanych, do poziomu 53,4% w końcu grudnia 2009r. (31.12.2008r.: 59,5%, spadek o 6,1 pkt proc.). Nastąpiła poprawa struktury bezrobocia według czasu pozostawania bez pracy, w znaczący sposób obniżył się udział długotrwale bezrobotnych wśród ogółu. Sytuacja zatrudnieniowa bezrobotnych z grupy 50+ utrzymywała się na porównywalnym poziomie. Pogorszyła się sytuacja bezrobotnej młodzieży. Rosły wydatki z Funduszu Pracy na aktywne formy przeciwdziałania bezrobociu. Znacząco wzrosła liczba bezrobotnych wyłączonych z tytułu uzyskania dotacji na uruchomienie własnej działalności gospodarczej. Problemem wojewódzkiego rynku pracy było utrzymujące się duże zróżnicowanie natężenia bezrobocia w układzie przestrzennym oraz malejąca liczba ofert pracy zgłaszanych do powiatowych urzędów pracy.

Z danych BAEL wynika, że w 2009r. aktywność zawodowa mieszkańców województwa utrzymywała się na porównywalnym poziomie, nadal była ona niższa od przeciętnej w kraju. Rosła aktywność zawodowa mężczyzn, pogarszała się zatrudnialność kobiet.

Tabela 12. Aktywność zawodowa ludności na tle kraju w IV kwartale 2008 i 2009 r.

Wyszczególnienie	Województwo		Polska	
	IV kw.2008	IV kw.2009	IV kw.2008	IV kw.2009
Współczynnik aktywności zawodowej ogółem (%)	52,1	52,5	54,7	55,1
Wskaźnik zatrudnienia (%)	48,6	48,7	51,0	50,4
Stopa bezrobocia (%)	6,8	7,2	6,7	5,8

Źródło: Badanie Aktywności Ekonomicznej Ludności (BAEL). www.stat.gov.pl

Według stanu na 31 grudnia 2008 roku w całym województwie śląskim pracowało 1633, 0 tys. osób¹³, tj. o 29,8 tys. więcej niż na koniec 2007 roku. Śląskie skupia 11,9% zatrudnionych w

¹³ **Pracujący w całej gospodarce narodowej** (łącznie z duchownymi pełniącymi obowiązki duszpasterskie oraz pracującymi w rolnictwie indywidualnym). Dane uzyskiwane są z bieżącej sprawozdawczości oraz szacunków spisowych. Publikowane są z dużym opóźnieniem, stąd najbardziej aktualne dotyczą końca 2007r. Źródło: Rocznik Statystyczny 2008, Urząd Statystyczny, Katowice, 2008 r.

kraju. W roku 2008 dynamika przyrostu liczby pracujących, w porównaniu do roku poprzedniego, wyniosła 1,9% (w latach 2006- 2007 była wyższa, 3,9%).

W końcu grudnia 2008r. większość pracujących była zatrudniona w sektorze prywatnym (70,2%). Rok wcześniej analogiczny wskaźnik był nieco niższy (69,7%). Kobiety wśród pracujących stanowiły mniejszość – ich udział wynosił 44,0% (717 700 osób).

W roku 2008 w województwie śląskim przyrost pracujących (w porównaniu do roku 2007) obserwowano w większości sekcji gospodarki. Największy nastąpił w sekcji *Hotele i restauracje*, gdzie w ciągu roku zatrudnienie wzrosło o 13,9%. W trzech sekcjach nastąpił niewielki spadek liczby pracujących.

Przeciętna liczba zatrudnionych w sektorze przedsiębiorstw w 2009 r. wyniosła 740,5 tys. i wzrosła w porównaniu z 2008 r. o 1,6% (w kraju zmniejszyła się o 1,2%). W sektorze publicznym odnotowano spadek przeciętnego zatrudnienia (o 1,1%), natomiast w sektorze prywatnym wzrost (o 2,5%). W przemyśle w okresie styczeń – grudzień 2009 r. przeciętna liczba zatrudnionych osiągnęła wartość 443,4 tys., tj. niższą w skali roku o 2,4%. Spośród sekcji należących do przemysłu spadek przeciętnego zatrudnienia zanotowano w przetwórstwie przemysłowym (o 4,2%) oraz w wytwarzaniu i zaopatrywaniu w energię elektryczną, gaz, parę wodną i gorącą wodę (o 2,9%), natomiast wzrost w dostawie wody; gospodarowaniu ściekami i odpadami; rekultywacji (o 4,8%) oraz w górnictwie i wydobywaniu (o 1,0%). Wśród działów przetwórstwa przemysłowego o znaczącym udziale w zatrudnieniu (o przeciętnej liczbie zatrudnionych powyżej 15,0 tys.) niższe niż w 2008 r. przeciętne zatrudnienie wystąpiło między innymi w:

- naprawie, konserwacji i instalowaniu maszyn i urządzeń (o 8,2%),
- produkcji metali (o 7,3%),
- produkcji urządzeń elektrycznych (o 6,8%).

Wzrost przeciętnej liczby zatrudnionych wystąpił w produkcji pojazdów samochodowych, przyczep i naczep (o 2,6%). Poza przemysłem w większości sekcji sektora przedsiębiorstw zanotowano wzrost przeciętnego zatrudnienia w odniesieniu do 2008 r., w tym m.in. w: działalności profesjonalnej, naukowej i technicznej (o 33,0%), handlu; naprawie pojazdów samochodowych (o 7,3%), administrowaniu i działalności wspierającej (o 5,8%) oraz w budownictwie (o 4,6%).

Tabela 13. Ludność i pracujący w województwie śląskim na tle kraju. Stan na koniec grudnia 2008r.

Wyszczególnienie	Województwo	Polska
Struktura wiekowa ludności ogółem (%)		
• przedprodukcyjny	17,6	19,3
• produkcyjny	65,5	64,5
• poprodukcyjny	16,9	16,2
Ludność w wieku nieprodukcyjnym na 100 osób w wieku produkcyjnym (osoba)	52,6	55,1
Pracujący ogółem (tys. osób)	1 633,0	13 711,0
Struktura zatrudnienia ludności ogółem wg sektorów ekonomicznych (%)		
• sektor rolniczy	4,3	15,6
• sektor przemysłowy	38,3	28,7
• sektor usługowy	57,4	55,7
Struktura zatrudnienia ludności wg płci (%)		
• mężczyźni	56,0	54,1
• kobiety	44,0	45,9
Zatrudnienie w sektorze prywatnym (%)	70,2	76,0

Źródło: Rocznik Statystyczny Województwa Śląskiego 2009, US Katowice 2009, Bank Danych Regionalnych GUS, dane za 2008rok.

Na podstawie wyników BAEL stwierdzamy, że wskaźnik zatrudnienia mieszkańców województwa śląskiego w wieku powyżej 15 roku życia nieznacznie wzrósł, z 48,6% w IV kwartale 2008r. do 48,7% w IV kwartale 2009r. Dla danych ogólnopolskich notowano tendencję odwrotną, spadek wskaźnika zatrudnienia (-0,6 pkt. proc.)

Tabela 14. Wskaźniki aktywności zawodowej ludności w latach 2008 – 2009 wg BAEL

Wyszczególnienie	Współczynnik aktywności zawodowej			Wskaźnik zatrudnienia			Stopa bezrobocia			
	ogółem	mężczyźni	kobiety	ogółem	mężczyźni	kobiety	ogółem	mężczyźni	kobiety	
I kwartał 2008r.	50,6	58,6	43,3	47,2	54,9	40,0	6,9	6,4	7,5	
II kwartał 2008r.	51,7	59,6	44,3	48,7	56,3	41,6	5,8	5,5	6,2	
III kwartał 2008r.	52,4	60,0	45,5	48,8	56,8	41,6	6,8	5,4	8,6	
IV kwartał 2008r.	52,1	59,6	45,3	48,6	56,1	41,8	6,8	5,9	7,8	
I kwartał 2009r.	52,5	60,4	45,4	49,0	57,1	41,8	6,5	5,3	7,8	
II kwartał 2009r.	52,7	60,5	45,6	49,4	57,3	42,2	6,3	5,2	7,5	
III kwartał 2009r.	52,4	61,1	44,6	48,7	57,4	40,9	7,1	6,1	8,2	
IV kwartał 2009r.	brak danych			48,7	brak danych		7,2	brak danych		

Źródło.: Badanie Aktywności Ekonomicznej Ludności, Urząd Statystyczny w Katowicach oraz http://www.stat.gov.pl/cps/rde/xbcr/gus/PUBL_pw_kwartalna_inf_o_rynku_pracy_4k_2009.pdf

Wskaźnik zatrudnienia wśród ludności w wieku produkcyjnym podniósł się z poziomu 62,1% w III kwartale 2008r. do 62,4% w III kwartale 2009r. Na wzrost wskaźnika zatrudnienia wśród ludności w wieku produkcyjnym miała wpływ rosnąca zatrudnialność mężczyzn, wśród których wskaźnik zatrudnienia podniósł się do poziomu 67,9% (III kwartał 2008r. – 67,3%).

W grupie kobiet w wieku produkcyjnym odnotowano niewielki spadek wielkości wskaźnika zatrudnienia (III kwartał 2008r. 56,7%; III kwartał 2009r. – 56,6%). Z danych GUS wynika, że w ujęciu rocznym znaczący wzrost wysokości tego miernika wystąpił wśród ludności w wieku od 18 do 19 lat oraz od 40 do 44 lat. Natomiast niepokojące obniżenie wysokości wskaźnika zatrudnienia obserwowano wśród młodzieży w wieku 25-29 lat.

Tabela 15. Aktywność ekonomiczna ludności wg wieku III kwartał 2008 i 2009 r.

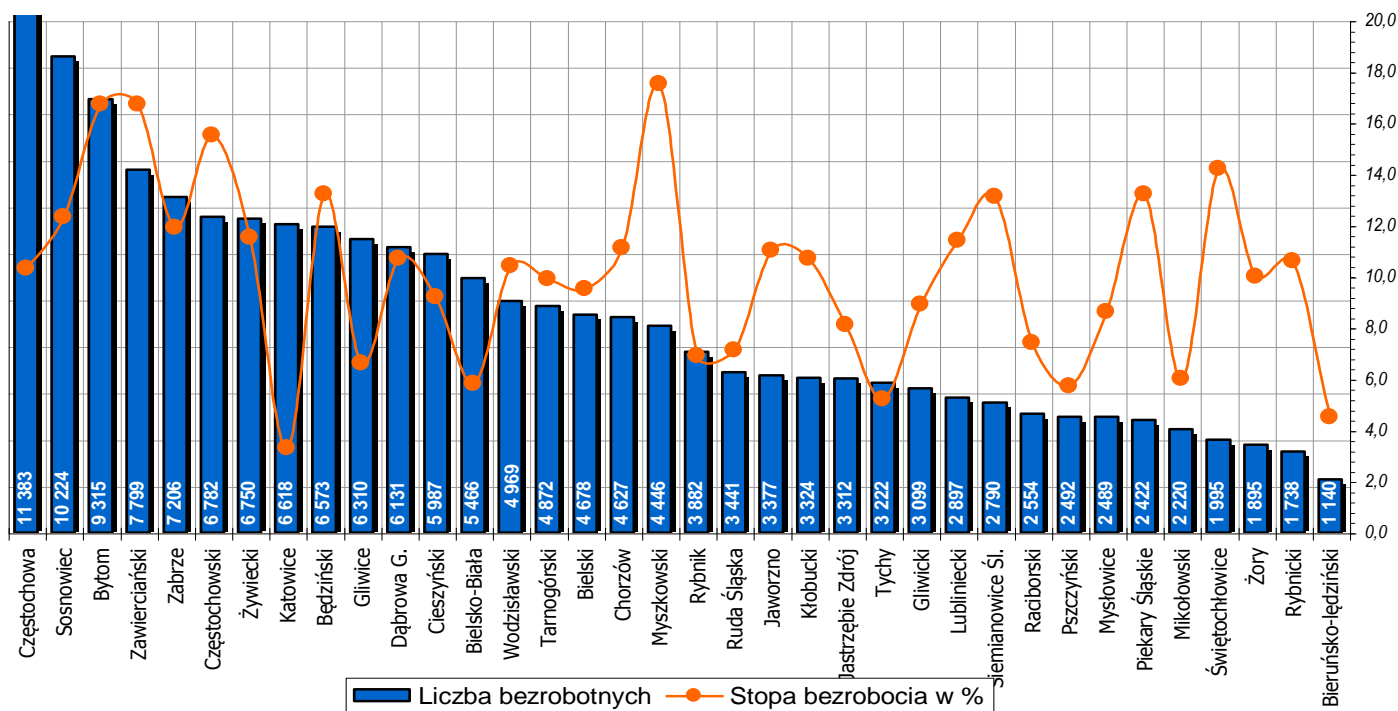
Wyszczególnienie	III kwartał 2008r.		III kwartał 2009r.	
	Wskaźnik zatrudnienia	Stopa bezrobocia	Wskaźnik zatrudnienia	Stopa bezrobocia
Ogółem ludność w wieku powyżej 15 lat	48,8	6,8	48,7	7,1
15-64 lata	56,7	6,9	56,9	7,1
15-17 lat	2,8	x		
18-19 lat	7,3	47,1	12,5	x
20 – 24	44,8	19,1	45,6	18,5
25 – 29	79,7	5,7	73,9	9,8
30 – 34	79,8	6,5	83,1	4,7
35 – 39	87,3	3,5	84,6	5,1
40 – 44	78,5	5,9	83,6	4,9

Wyszczególnienie	III kwartał 2008r.		III kwartał 2009r.	
	Wskaźnik zatrudnienia	Stopa bezrobocia	Wskaźnik zatrudnienia	Stopa bezrobocia
45 – 49	71,7	3,4	76,2	4,1
50 – 54	62,3	4,3	61,5	3,9
55 – 59	30,0	10,1	33,7	11,4
60 – 64	10,0	X	10,6	x
65 lat i więcej	2,2	-	2,4	-

Źródło.: Badanie Aktywności Ekonomicznej Ludności, Urząd Statystyczny w Katowicach

W końcu grudnia 2009r. w województwie śląskim zarejestrowanych było 168 425 osób bezrobotnych. Najwyższą liczbę zarejestrowanych notowano w miastach o dużym potencjale ludności tj. w: Częstochowie (11,4 tys. osób), Sosnowcu (10,2 tys.) i Bytomiu (9,3 tys. osób) oraz w powiecie zawierciańskim (7,8 tys. osób). Najmniej osób zaewidencjonowanych było w powiatach: bieruńsko-łędzińskim (1,1 tys.), rybnickim (1,7 tys. osób) oraz w Żorach (1,9 tys. osób).

Wykres 14. Liczba bezrobotnych i stopa bezrobocia rejestrowanego wg powiatów



Źródło: Obliczenia własne WUP, na podstawie danych sprawozdania o rynku pracy MPiPS-01

W końcu 2009 r. wśród zarejestrowanych 53,4% stanowiły bezrobotne kobiety. W ciągu roku udział pań zmalał o 6,1 pkt. proc., zaś liczba bezrobotnych kobiet wzrosła o 16,8 tys., w zbiorowości mężczyzn liczba zaewidencjonowanych wzrosła o 28,8 tys. osób. Nadal trudna sytuacja kobiet ma miejsce w Mysłowicach (gdzie kobiety to 62,8% wśród ogółu bezrobotnych), powiecie pszczyńskim (62,4%), Żorach (62,1%), powiecie rybnickim (61,6%) i Jastrzębiu Zdroju (60,6%). Odsetek bezrobotnych kobiet jest najniższy w powiatach północnej części regionu: kłobuckim oraz częstochowskim (po 46,3%) i Częstochowie (47,7%),

Zdecydowana większość bezrobotnych to osoby legitymujące się stażem pracy (według stanu na 31.12.2009 r.– 134,2 tys., tj. 79,7% ogółu). Pozostali – 34,2 tys. tj. 20,3% ogółu nie posiada doświadczeń zawodowych. Podobnie jak przed rokiem, bezrobotni, którzy legitymowali się stażem pracy, najczęściej pracowali przed utratą zatrudnienia w sekcjach

PKD: przetwórstwo przemysłowe; handel i naprawy, pozostała działalność usługowa, komunalna, społeczna i indywidualna; budownictwo.

Na silnie zurbanizowanym Śląsku zdecydowana większość bezrobotnych (79,2%) zamieszkuje miasta. W końcu grudnia 2009 r. na terenach wiejskich mieszkało 20,8% ogółu zarejestrowanych, tj. 35,0 tys. osób. W ciągu roku liczba bezrobotnej ludności wiejskiej wzrosła o 8,8 tys. osób (tj. o 33,7%). W tym samym czasie liczba bezrobotnych mieszkańców miast zwiększyła się o 36,9 tys., co oznacza wzrost o 38,2%. Problem bezrobocia agrarnego niezmiennie dotyka głównie mieszkańców podregionu bielskiego, gdzie w końcu 2009 roku zarejestrowanych było 11,7 tys. bezrobotnych zamieszkałych na wsi, co stanowiło połowę ogółu bezrobotnych w tym podregionie. W podregionie częstochowskim było 10,0 tys. bezrobotnych zamieszkałych na wsi, tj. 38,4% ogółu zarejestrowanych w tym podregionie. Nadal zdecydowana większość zarejestrowanych nie pobiera zasiłku dla bezrobotnych. W końcu grudnia 2009 r. prawo do tego świadczenia posiadało 31,2 tys. osób, tj. 18,5% ogółu zaewidencjonowanych. W stosunku do sytuacji sprzed roku liczba zasiłkobiorców wzrosła o 10,1 tys. osób. Wzrósł również procentowy udział pobierających zasiłek wśród ogółu bezrobotnych (31.12.2008 r. – 21,1 tys., tj. 17,2% ogółu).

Ustawa o promocji zatrudnienia i instytucjach rynku pracy wymienia 10 kategorii bezrobotnych kwalifikujących się do osób będących w szczególnej sytuacji na rynku pracy.

Tabela 16. Bezrobotni w szczególnej sytuacji na rynku pracy

Bezrobotni w szczególnej sytuacji na rynku pracy*	31.12.2008		31.12.2009	
	liczba	udział w ogółem (%)	liczba	udział w ogółem (%)
do 25 roku życia	22 133	18,0	35 195	20,9
długotrwale bezrobotni	58 522	47,7	57 714	34,3
powyżej 50 roku życia	29 926	24,4	37 589	22,3
bez kwalifikacji zawodowych	36 067	29,4	44 900	26,7
bez doświadczenia zawodowego	34 880	28,4	46 153	27,4
bez wykształcenia średniego	70 755	57,6	94 803	56,3
kobiety, które nie podjęły zatrudnienia po urodzeniu dziecka	13 345	18,3	15 242	17,0**
samotnie wychowujący co najmniej jedno dziecko do 18 roku życia	11 788	9,6	13 861	8,2
osoby, które po odbyciu kary pozbawienia wolności nie podjęły zatrudnienia	2 183	1,8	3 318	2,0
niepełnosprawni	8 291	6,8	10 386	6,2
Liczba bezrobotnych ogółem	122 748		168 425	

*dane liczbowe nie sumują się – osoba bezrobotna może przynależeć do kilku kategorii równocześnie

** wśród ogółu bezrobotnych kobiet;

Źródło: Sprawozdanie o rynku pracy MPiPS-01, obliczenia własne WUP w Katowicach

Jak wynika z danych zawartych w powyższej tabeli, w końcu grudnia 2009 r. bez pracy pozostawało 35,2 tys. bezrobotnych poniżej 25 roku życia. Na przestrzeni roku liczba najmłodszych bezrobotnych wzrosła o 13,1 tys. osób, tj. o 59,0%. Według stanu na 31.12.2009 r. bezrobotna młodzież to 20,9% ogółu zarejestrowanych, rok wcześniej ten udział był niższy – 18,0%. Wśród zarejestrowanych bezrobotnych do 25 roku życia dominowały kobiety, które stanowiły 55,1% tej subpopulacji (19 382 osoby). Natężenie bezrobocia młodzieży w poszczególnych powiatach jest zróżnicowane. W końcu 2009 r. najwyższe udziały bezrobotnej młodzieży obserwowano w powiatach: rybnickim (33,3%), pszczyńskim (32,1%), wodzisławskim (31,6%) oraz w miastach: Jastrzębiu Zdroju (30,5%) i Żorach

(28,1%). Najniższe udziały bezrobotnej młodzieży notowano w dużych miastach na prawach powiatu, tj. w: Częstochowie (11,7%), Bielsku– Białej (13,5%) oraz Sosnowcu (14,8%). Według stanu na 31 grudnia 2009r. zarejestrowanych było 37,6 tys. bezrobotnych powyżej 50 roku życia, procentowy udział wśród ogółu zarejestrowanych wynosił 22,3%.

W odniesieniu do sytuacji z końca grudnia 2008 r. liczba bezrobotnych tej kategorii wzrosła o 7,7 tys. osób. Bezrobotni powyżej 50 roku życia to jedna z niewielu kategorii zarejestrowanych, gdzie notujemy nadreprezentację mężczyzn. Udział kobiet wynosi zaledwie 43,1%. Problem braku pracy w grupie 50+ najbardziej widoczny był w dużych ośrodkach przemysłowych, gdzie bezrobotni tej kategorii stanowili blisko jedną trzecią zarejestrowanych: Częstochowa (31,1%), Dąbrowa Górnicza (28,6%), Bielsko-Biała (27,9%), Sosnowiec (27,8%). Bezrobocie osób powyżej 50 roku życia najmniej widoczne było w powiatach podregionu rybnickiego: Jastrzębie Zdrój (13,1%), wodzisławski (14,2%) oraz rybnicki (15,9%).

Do grupy bezrobotnych długotrwale zaliczane są osoby pozostające w rejestrze powiatowego urzędu pracy łącznie przez okres ponad 12 miesięcy w okresie ostatnich 2 lat, z wyłączeniem okresów odbywania stażu i przygotowania zawodowego w miejscu pracy. W ciągu roku liczebność tej kategorii spadła o 808 osób, do poziomu 57,7 tys. W ciągu roku udział długotrwale bezrobotnych w ogólnej liczbie zaewidencjonowanych obniżył się o 13,4 pkt proc., z 47,7% w grudniu 2008 r. do 34,3% w końcu 2009 r. Wśród długotrwale bezrobotnych dominują kobiety (60,9%). Utrzymuje się zróżnicowanie przestrzenne poziomu długotrwałego bezrobocia. W końcu 2009 r. najwięcej bezrobotnych tej kategorii zaewidencjonowanych było w Częstochowie (4,5 tys.), w Bytomiu (4,4 tys.) oraz w Sosnowcu (3,6 tys.).

Według stanu na 31.12.2009 r. 26,7%, tj. 44,9 tys. osób zaliczało się do grupy bezrobotnych bez kwalifikacji zawodowych. Zgodnie z zapisami ustawy o promocji zatrudnienia i instytucjach rynku pracy oznacza to bezrobotnego nieposiadającego kwalifikacji do wykonywania jakiegokolwiek zawodu poświadczonych dyplomem, świadectwem, zaświadczeniem instytucji szkoleniowej. W ciągu roku liczba zarejestrowanych bez kwalifikacji zawodowych wzrosła o 8,8 tys. osób, natomiast udział obniżył się (o 2,7 pkt proc.).

W końcu grudnia 2009 roku liczba bezrobotnych niepełnosprawnych wynosiła 10,4 tys. i przez okres roku zwiększyła się o 2,1 tys. osób (tj. o 25,3%). Nieznacznie spadł udział bezrobotnych niepełnosprawnych wśród ogółu, z 6,8% w grudniu 2008r. do 6,2% w grudniu 2009r. Według stanu na 31.12.2009r. najwięcej osób niepełnosprawnych zarejestrowanych było w: Częstochowie (1,3 tys.), Bielsku – Białej (640 osób) oraz Sosnowcu (606 osób). Najmniej osób zaewidencjonowanych było w powiatach: lublinieckim (57 osób), bieruńsko-lędzińskim (94 osoby) oraz w mikołowskim (100 osób). Kobiety nieznacznie przeważają wśród bezrobotnych niepełnosprawnych. Według stanu na 31.12.2009 r. ich udział wynosił 51,3%, rok wcześniej – 53,7%.

Bezrobotni absolwenci to według stanu na koniec grudnia ub. roku 6,4% ogółu zarejestrowanych (31.12.2009r. – 10 735 osób). W tej grupie bezrobotnych zdecydowanie dominowały kobiety (56,9%). Na przestrzeni 2009 roku zbiorowość tej kategorii powiększyła się o 4,7 tys., tj. wzrost o 78,0%, wobec średniej w regionie 37,2% (31.12.2008r. – 6 028).

Wśród bezrobotnych absolwentów osoby z wyższym wykształceniem to ok. 32% (głównie absolwenci kierunków ekonomicznych, nauk społecznych, pedagogiki).

Na przestrzeni roku struktura wykształcenia śląskich bezrobotnych nie zmieniła się znacząco. Niezmiennie blisko jedną trzecią zarejestrowanych stanowili bezrobotni z wykształceniem gimnazjalnym i poniżej (31.12.2008r. – 29,9%, 31.12.2009 r. – 28,0%). W końcu grudnia 2009 roku liczba osób z wykształceniem zasadniczym zawodowym wynosiła 47,6 tys. osób. W porównaniu z analogicznym okresem w 2008 roku obserwujemy wzrost bezrobotnych tej kategorii o 13,5 tys. osób. Bezrobotni z wykształceniem średnim policealnym i zawodowym stanowili 23,4% ogółu zarejestrowanych (31.12.2009r. – 39 418). Rok wcześniej analogiczny udział wynosił 23,2%. W ciągu roku liczebność tej kategorii wzrosła o 10,9 tys. osób.

Bez pracy pozostawało 16,1 tys. bezrobotnych z wykształceniem średnim ogólnokształcącym, w tym aż 70,7% to kobiety. W ciągu roku udział osób z wykształceniem średnim ogólnokształcącym wśród ogółu bezrobotnych pozostał na zbliżonym poziomie. Aktualnie stanowią oni 9,5% zarejestrowanych wobec 9,3% w tym samym okresie ubiegłego roku. Co dziewiąty bezrobotny ukończył studia wyższe (10,8%).

Na przestrzeni 2009r. w powiatowych urzędach pracy województwa śląskiego zarejestrowało się 340 tys. osób tj. o 76,9 tys. więcej niż rok wcześniej. Wśród „napływających” do bezrobocia dominowały osoby rejestrujący się po raz kolejny (77,3%).

Liczba wyłączonych w ciągu roku 2009 wyniosła 294,2 tys. osób i była o 12,0 tys. mniejsza niż rok wcześniej. Wśród wyłączonych z ewidencji dominowały kobiety (52,7%). W 2009 r. liczba wyłączonych z tytułu niepotwierdzenia gotowości do pracy wyniosła 110 118 osób (tj. 37,4% „odpływu”). W całym 2009 roku z tytułu rozpoczęcia zatrudnienia wyłączono 101,8 tys. osób (w 2008r.: 104,1 tys.). Na przestrzeni roku korzystną tendencją był wzrost liczby bezrobotnych, którzy zostali wyrejestrowani z powodu otrzymania dotacji na rozpoczęcie własnej działalności gospodarczej, dotacje te otrzymało 6 624 bezrobotnych (w 2008r. – 4 698 osób).

W 2009r. do urzędów pracy zgłoszono 106,3 tys. ofert pracy, tj. o blisko jedną trzecią ofert mniej niż rok wcześniej (31.12.2008r. - 159,6 tys. ofert zatrudnienia). Liczba zgłoszonych ofert pracy kształtowała się na poziomie z 2005r.

W 2009 roku powiatowe urzędy pracy województwa śląskiego wydatkowały ze środków Funduszu Pracy 660 mln złotych (w 2008 r. kwota ta była mniejsza o ponad 30% tj. o 191 679,4 tys. zł). Wielkość i strukturę wydatków z FP w 2009r. przedstawia poniższe zestawienie.

Tabela 17. Wydatki z Funduszu Pracy w województwie śląskim w latach 2008-2009

Wyszczególnienie	2008 rok		2009 rok		Dynamika w tys. zł 2008=100
	w tys. zł	w %	w tys. zł	w %	
Wydatkowane środki FP ogółem:	468 324,2	100,0	660 003,6	100,0	140,93
z tego na:					
zasiłki dla bezrobotnych	148 992,6	31,81	243 404,7	36,88	163,37
programy na rzecz promocji zatrudnienia	291 356,6	62,21	385 396,6	58,39	132,28
pozostałe	27 975,0	5,98	31 202,3	4,73	111,54

Źródło: Sprawozdanie MPiPS-02

Fakt, iż ponad 1/3 ogólnej kwoty Funduszu Pracy wydatkowanej w 2009r. została przeznaczona na wypłaty zasiłków dla bezrobotnych wiązał się bezpośrednio ze znaczącym wzrostem liczby osób, które nabyły uprawnienia do pobierania tego świadczenia. Należy także zauważyć pozytywny aspekt struktury wydatków Funduszu Pracy, w 2009 roku o ponad 32% (w stosunku do 2008 roku) wzrosły nakłady na aktywne programy na rzecz promocji zatrudnienia (z 291 356,6 tys. zł do 385 396,6 tys. zł).

Tabela 18. Bezrobocie rejestrowane w województwie śląskim na tle kraju. Stan na 31.12.2009r.

Wyszczególnienie	Województwo	Polska
Liczba bezrobotnych (tys. osób)	168 425	1892 680
Stopa bezrobocia rejestrowanego(%)	9,2	11,9
Bezrobotne zarejestrowane kobiety (%)	53,4	51,1
Bezrobotna zarejestrowana młodzież do 25. roku życia (%)	20,9	22,5
Zarejestrowani długotrwale bezrobotni powyżej 12 miesięcy (%)	34,2	40,9

Bezrobotni zarejestrowani zamieszkali na wsi (%)	20,8	44,0
Bezrobotni zarejestrowani zwolnieni z przyczyn zakładów pracy (%)	4,3	3,6
Bezrobotni bez prawa do zasiłku (%)	81,4	79,9
Struktura wiekowa bezrobotnych zarejestrowanych (%)		
- do 24 lat	20,9	22,5
- 25-34 lata	28,8	28,9
- 35-44 lata	18,1	18,3
- 45-54 lata	22,6	21,4
- 55 lat i więcej	9,7	8,9
Struktura wykształcenia bezrobotnych zarejestrowanych (%)		
- wyższe	10,8	9,4
- policealne i średnie zawodowe	23,4	22,1
- średnie ogólnokształcące	9,5	10,8
- zasadnicze zawodowe	28,2	28,9
- gimnazjalne, podstawowe i niepełne podstawowe	28,0	28,8

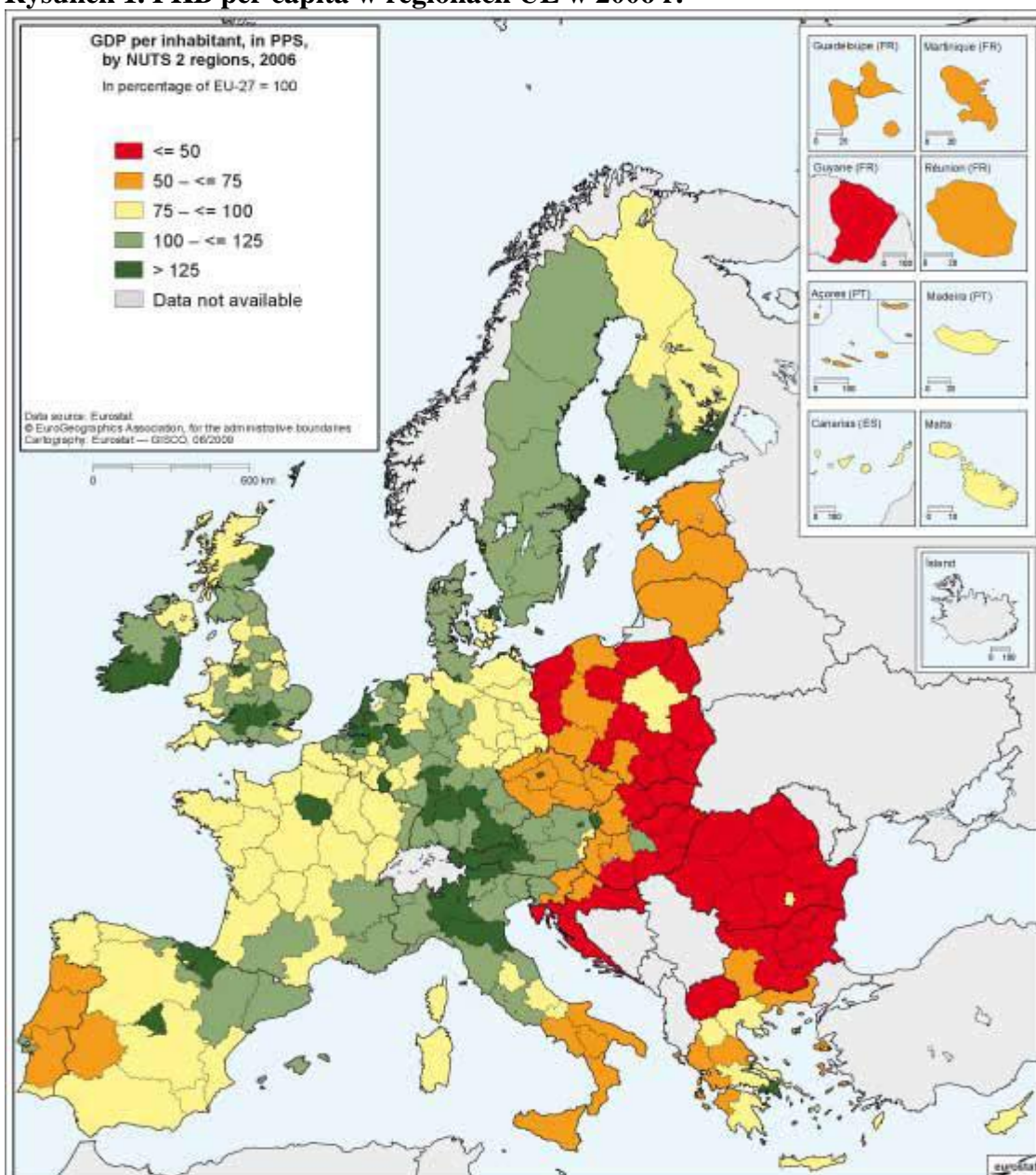
Źródło: Obliczenia własne na podstawie sprawozdania o rynku pracy MPiPS-01 oraz Zał. 1 do MPiPS-01; www.stat.gov.pl

PRODUKT KRAJOWY BRUTTO

W latach 2000 - 2007 zarówno wartość PKB wytworzonego w województwie śląskim, jak i wartość dodana brutto wykazywały tendencję rosnącą. Wartość PKB wynosząca 100,1 mld zł w 2000r., wzrosła w 2007r. do poziomu 152,7 mld zł, tj. o 52,5%, przy czym tempo wzrostu było w regionie niższe niż w kraju o 5,5 pkt. proc.

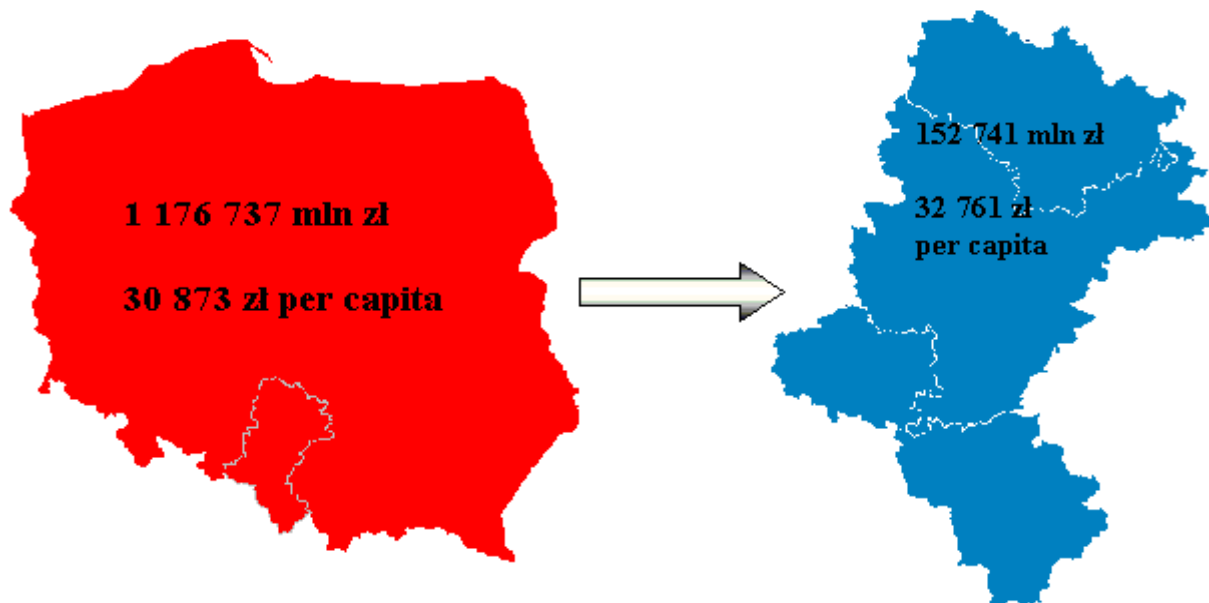
W 2007 r. wartość PKB w przeliczeniu na 1 mieszkańca regionu kształtowała się na poziomie 32 761 zł i była wyższa od średniej krajowej o 1 888 zł (tj. o 6,1%). Pomimo wysokiej pod tym względem pozycji regionu w kraju należy zaznaczyć, że w porównaniu do wartości PKB liczonego na 1 mieszkańca w 27 krajach Unii Europejskiej osiągnęły w regionie poziom tego wskaźnika to jedynie około 55,3% poziomu unijnego (dane za rok 2005). Województwo śląskie było w roku 2006 jednym z pięciu województw w kraju, których wskaźnik PKB per capita wynosił ponad 50% PKB per capita dla całej UE, a jednym z czterech, którego wymieniony wskaźnik mieścił się poniżej 75% wskaźnika dla całej UE. Tylko województwo mazowieckie lokowało się w następnym przedziale od 75% do 100% miernika UE. Pozostałe województwa lokowały się poniżej 50%.

Rysunek 1. PKB per capita w regionach UE w 2006 r.



Źródło: Eurostat regional yearbook 2009

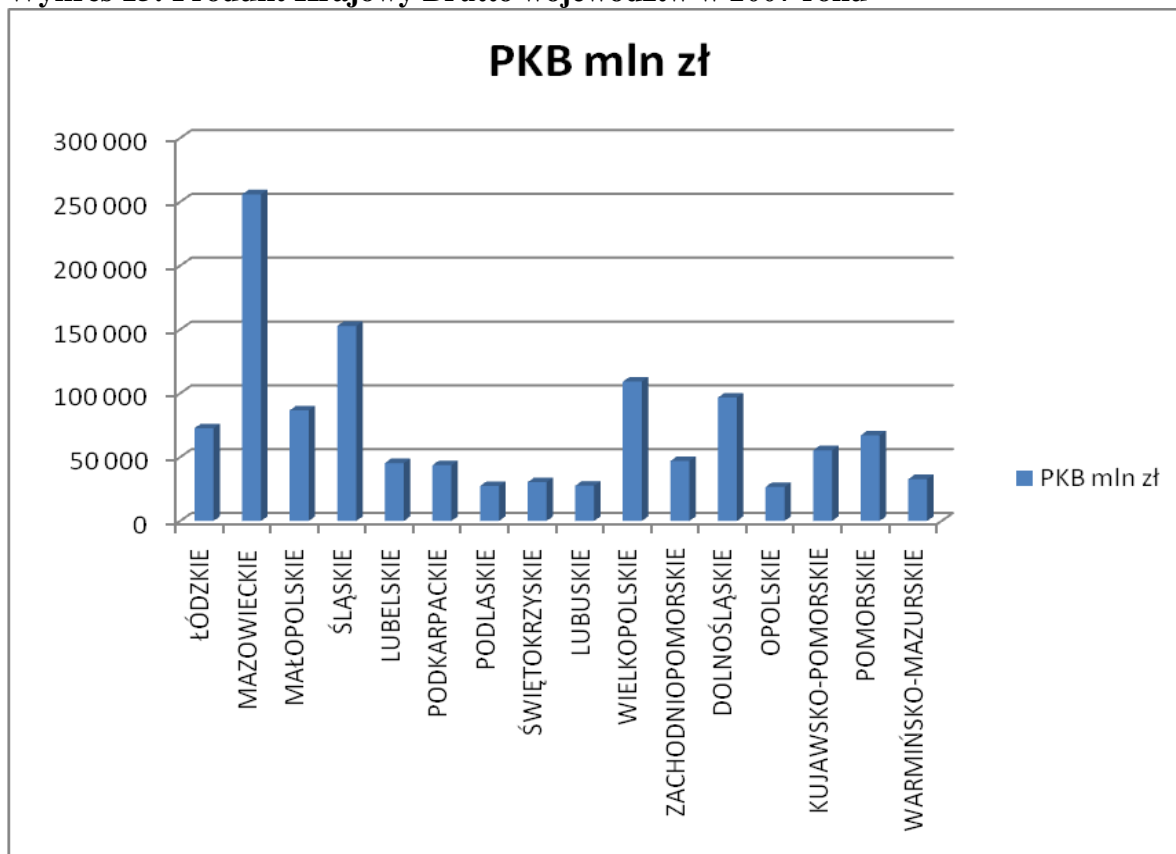
Rysunek 2. Produkt Krajowy Brutto w podziale na subregiony w 2007 roku



Źródło: Opracowanie własne na podstawie Banku Danych Regionalnych.

W latach 2000 – 2007 w województwie wartość dodana brutto wzrosła z 89 070 mln zł do 133 622 mln zł (tj. o blisko 50%) podczas gdy w kraju wzrosła ona o 55%. W strukturze wytworzonej w regionie wartości dodanej brutto największy udział miały usługi – 59,6% oraz przemysł i budownictwo – 39,2%. Województwo śląskie mieści się w grupie najsilniejszych gospodarczo regionów Polski. W regionie wytwarza się 13,0 % (2007 r.) Produktu Krajowego Brutto (PKB).

Wykres 15: Produkt Krajowy Brutto województw w 2007 roku



Źródło: opracowanie własne na podstawie BDR

STRUKTURA WYDATKÓW MIESZKAŃCÓW WOJEWÓDZTWA ŚLĄSKIEGO

Przeciętny miesięczny dochód rozporządzalny na 1 osobę w gospodarstwach domowych w województwie śląskim wyniósł w 2000 roku 657,41 złotych, a w 2008 roku 1041,08 złotych. W analogicznym okresie wydatki w regionie na 1 osobę wynosiły odpowiednio: 620,80 złotych i 888,58 złotych. Porównując tempo wzrostu dochodów i wydatków można stwierdzić, że w omawianym okresie dochody rosły szybciej niż wydatki.

Biorąc pod uwagę strukturę wydatków w gospodarstwach domowych w województwie śląskim w latach 2000 – 2008 zauważalne jest, że nie uległa ona zasadniczej zmianie, zmienił się jedynie udział procentowy niektórych towarów i usług. Nadal na pierwszym miejscu utrzymuje się żywność i napoje bezalkoholowe, przy czym udział w wydatkach na te dobra w roku 2008 (wynoszący 27,0%) - w porównaniu do roku 2000 – zmniejszył się o 2,5%. W 2008 roku o 2,3 % zwiększył się udział wydatków na użytkowanie mieszkania i nośniki energii, który w 2000 roku wynosił 19,7%. Przeciwna sytuacja wystąpiła w przypadku, znajdujących się na trzecim miejscu, wydatków na transport, których udział z 10,7% w 2000 roku zmalał do 9,0% w 2008 roku. Na prawie niezmiennym poziomie kształtował się udział wydatków na zdrowie (4,3% w 2000 roku i 4,5% w 2008 roku), odzież i obuwie (5,2% i 5,5%) edukacja (1,3% i 1,1%), restauracje i hotele (1,8% i 2,0%). Wzrósł udział wydatków na łączność z 3,4% w 2000 roku do 4,9% w 2008 roku i na rekreację i kulturę (odpowiednio: 7,1% i 8,4%). Spadek – w porównaniu do 2000 roku - miał miejsce w przypadku takich towarów i usług jak: wyposażenie mieszkania i prowadzenie gospodarstwa domowego z 6,8% do 5,8% (o 1,0 punktu procentowego), napoje alkoholowe i wyroby tytoniowe z 3,3% do 2,9% (o 0,4 punktu procentowego). Struktura wydatków na towary i usługi konsumpcyjne w 2008 roku w województwie śląskim była zbliżona do struktury wydatków w kraju, o czym świadczy poniższa tabela. Największe różnice widoczne były w wydatkach na użytkowanie mieszkania i nośniki energii oraz na transport, z tym że na transport mieszkańiec województwa śląskiego wydaje mniej niż średnia krajowa (o 1,5 punktu procentowego), natomiast na użytkowanie mieszkania i nośniki energii więcej (o 2,3 punktu procentowego).

Tabela 19. Struktura wydatków na towary i usługi konsumpcyjne w województwie śląskim na tle kraju ogółem w 2008 r. (w %).

Towary i usługi konsumpcyjne	Województwo śląskie	Polska
żywność i napoje bezalkoholowe	27,0	26,7
napoje alkoholowe i wyroby tytoniowe	2,9	2,8
odzież i obuwie	5,5	5,8
użytkowanie mieszkania i nośniki energii	22,0	19,7
wyposażenie mieszkania i prowadzenie gosp. domowego	5,8	5,7
zdrowie	4,5	5,0
transport	9,0	10,5
łączność	4,9	5,0
rekreacja i kultura	8,4	8,3
edukacja	1,1	1,3
restauracje i hotele	2,0	2,1
inne towary i usługi	5,0	5,5

Źródło: Rocznik Statystyczny Województw, GUS, Warszawa 2009, Rocznik Statystyczny Rzeczypospolitej Polskiej, GUS, Warszawa 2009, Rocznik Statystyczny Rzeczypospolitej Polskiej, GUS, Warszawa 2009 .

Tabela 20. Przeciętne miesięczne wynagrodzenie brutto * w zł:

Polska	3158,48	100,0%
Województwo śląskie	3239,09	102,55%
Podregion bielski	2893,30	91,60%
Podregion bytomski	2686,17	85,05%
Podregion częstochowski	2571,82	81,43%
Podregion gliwicki	3278,76	103,81%
Podregion katowicki	3823,86	121,07%
Podregion rybnicki	3412,84	108,05%
Podregion sosnowiecki	3054,06	96,69%
Podregion tyski	2860,29	90,56%

Źródło: Rocznik Statystyczny Województw, GUS, Warszawa 2009,

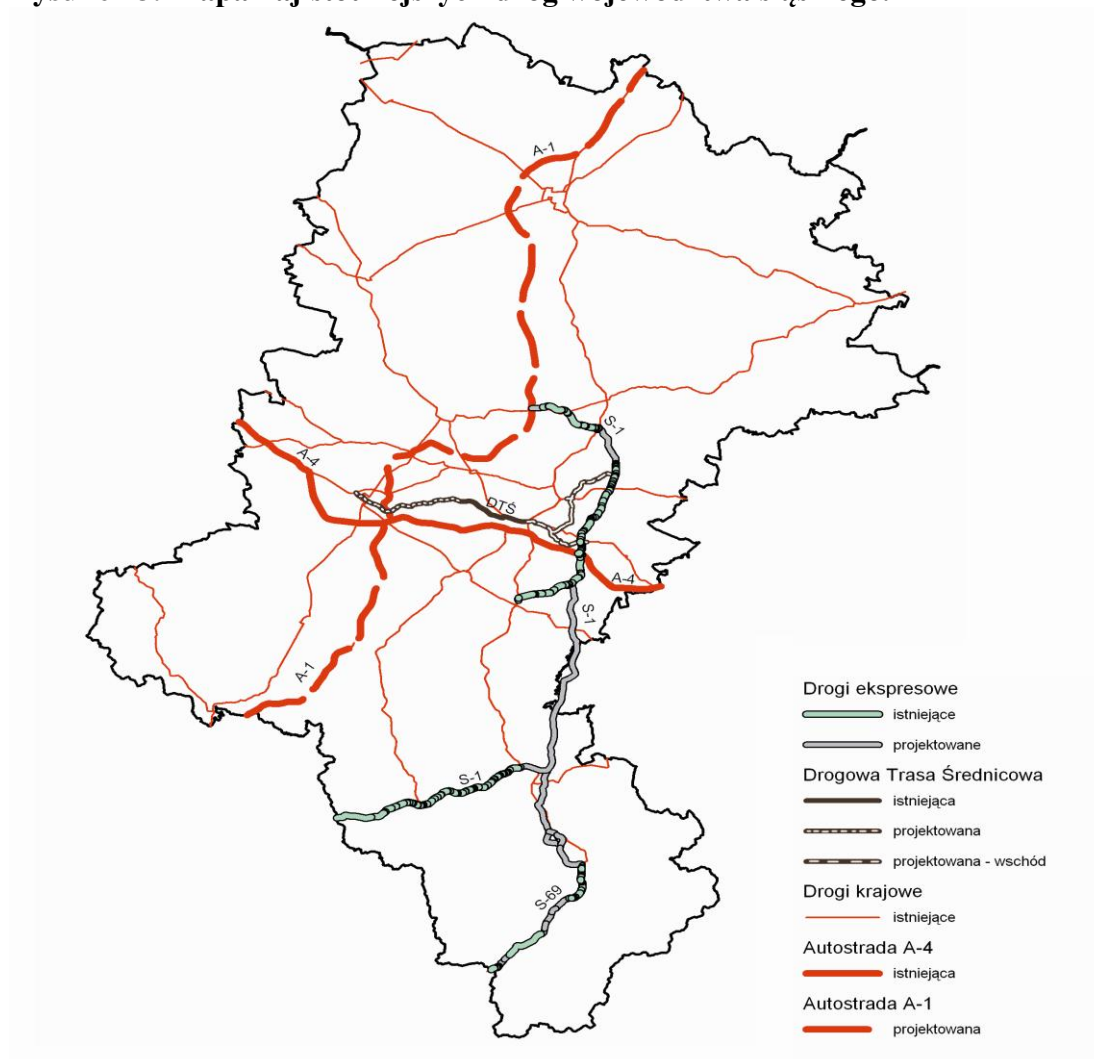
* bez podmiotów gospodarczych o liczbie pracujących do 9 osób

INFRASTRUKTURA TRANSPORTOWA

Województwo śląskie to region Polski położony w południowej części kraju, sąsiadujący z województwami: opolskim, łódzkim, świętokrzyskim i małopolskim, od południa graniczący z Republiką Czeską i Republiką Słowacką. Województwo śląskie to wielki węzeł komunikacji drogowej i kolejowej, obszar dużej wymiany towarowej, bardzo dużego ruchu tranzytowego o zasięgu krajowym i międzynarodowym. Region położony jest na skrzyżowaniu transeuropejskich korytarzy transportowych (A1, A4, E30, E65) – newralgicznych szlaków transportowych i komunikacyjnych (drogowych i kolejowych) o znaczeniu krajowym i europejskim. Na terenie tym spotykają się dwie drogi międzynarodowe Lwów – Kraków – Katowice – Wrocław - Zgorzelec (A4) oraz Gdańsk – Bratysława (A1). Północną część województwa przecina również najkrótszy szlak, łączący Kijów przez Lublin – Kielce – Częstochowę – Opole z Dreznem i przez Kudowę z Pragą. Drogi dwujezdniowe łączą Katowice z Łodzią i Warszawą na północy oraz na południu z Bielskiem. Najważniejsze drogi przebiegające przez Województwo Śląskie (zrealizowane bądź planowane):

1. Autostrada A-4
2. Droga ekspresowa S-1
3. Droga ekspresowa S-69
4. Drogowa Trasa Średnicowa
5. Autostrada A-1

Rysunek 3. Mapa najistotniejszych dróg województwa śląskiego.



Źródło: Opracowanie własne Wydziału Planowania Strategicznego i Przestrzennego

Autostrada A-4 administrowana przez Generalną Dyрекcyję Dróg Krajowych i Autostrad o/Katowice przebiega przez Katowice, Chorzów, Zabrze, Gliwice do zachodniej granicy województwa z woj. opolskim. Stanowi główny korytarz transportowy na kierunku wchód-zachód. Długość autostrady A-4, jak i pozostałych najważniejszych tras w rozbiciu na poszczególne lata 2000-2009 przedstawia poniższa tabela nr 21.

Tabela 21. Długość dróg w latach 2002-2008

Numery Dróg	Długość dróg w latach [km]							
	2002	2003	2004	2005	2006	2007	2008	2009
A-4	8,175	8,175	8,175	58,340	58,340	58,340	58,340	58,340
A-1	0,0	0,0	0,0	0,0	0,0	0,0	0,0	15,848
S-1	37,439	37,439	37,439	45,685	69,750	77,227	78,276	78,276
S-69	0,0	0,0	0,0	0,0	1,250	10,900	15,688	15,688

Źródło: Opracowanie Wydziału Komunikacji i Transportu Urzędu Marszałkowskiego Województwa Śląskiego

Poza podanymi długościami autostrady A-4 i drogi ekspresowej S-1 w zarządzie Oddziału GDDKiA w Katowicach w administracji firmy Stalexport Autostrada Małopolska S.A. jest 25,137 km autostrady A-4 i 0,625 km drogi ekspresowej S-1.

Droga ekspresowa S-1 na odcinku Bielsko-Biała – Cieszyn jest przedłużeniem drogi krajowej nr 1 w korytarzu północ – południe i w chwili obecnej jest najdogodniejszym dojazdem do południowej granicy państwa. Budowa drogi jest podzielona na kilka etapów, które są w różnych stadiach zaawansowania:

Etapy realizacji:

- 1) odcinek Pyrzowice – Podwarpie
 - Etap I – budowa węzła w Podwarpiu i 3 km drogi dwujezdniowej zrealizowano w latach 2002 – 2004
 - Etap II – budowa jednej jezdni długości 9,5 km zrealizowano w latach 2005 – 2006
 - Etap III – dobudowanie drugiej jezdni długości 9,5 km i budowa drogi dwujezdniowej długości 1,9 km do skrzyżowania z Autostradą A-1 – planowane jest ogłoszenie przetargu na roboty budowlane
- 2) odcinek Mysłówice – Bielsko-Biała – przewiduje się realizację po 2012 r.
- 3) odcinek Bielsko-Biała – Cieszyn – zrealizowany w latach 2002-2007
 - Kontrakt I Skoczów – Cieszyn o dł. 6,73 km
 - Kontrakt II Obwodnica Skoczowa 5,4 km
 - Kontrakt III Obwodnica Grodzca Śląskiego 5,03 km
 - Kontrakt IV Bielsko Biała – Jasienica 11 km

Droga ekspresowa S-69 stanowić będzie szybkie połączenie z południową granicą państwa. Odcinki zrealizowane:

- 1) Odcinek A1 – Węzeł Żywiec – Węzeł Browar (2,8 km)
- 2) Odcinek A2 – Węzeł Browar – Węzeł Przybędza (4,9 km)
- 3) Odcinek B – Przybędza – Milówka (modernizacja istniejącej drogi krajowej nr 69) – 8,5 km
- 4) Odcinek C1 – Milówka – Szare (2,9 km)
- 5) Odcinek C2 – Szare – Laliki - 4,7 km
- 6) Odcinek D1 – Laliki – Zwardoń (1,8 km)
- 7) Odcinek D2 – Zwardoń – Myto (1,4 km)

Odcinki w realizacji:

- 1) Odcinek nr 1 węzeł „Komorowice/Rosta” – węzeł „Krakowska” - 6,65 km
- 2) Odcinek nr 2 węzeł „Krakowska” – węzeł Żywiecka/Bystrzańska” - 5,85 km
- 3) Odcinek nr 3 – węzeł „Żywiecka/Bystrzańska” – węzeł „Żywiec” - 15,3 km

Odcinek przygotowywany do realizacji:

Odcinek Przybędza – Milówka (obejście Węgierskiej Górki) – 8,5 km

Drogowa Trasa Średnicowa (DTŚ) jest jednym z podstawowych elementów dla wdrożenia zintegrowanego systemu komunikacji zbiorowej aglomeracji, tworzy możliwość uruchomienia prawidłowej organizacji i sterowania ruchem w węzłowej strefie zespołu miast, zapewnia odciążenie ulic osiedlowych, dzielnicowych, centrów miast itp. od ruchu bezpośrednio z nimi niezwiązanego, szczególnie ruchu średniego i ciężkiego, staje się podstawową trasą zapewniającą powiązania międzymiejskie w komunikacji indywidualnej. Z powyższych względów bez przesady można DTŚ nazwać "kręgosłupem" układu drogowego wewnątrz aglomeracji. DTŚ docelowo przebiegać będzie od Katowic (od rozplotu tras krajowych w kierunku Warszawy, Krakowa i Bielska) przez Chorzów, Świętochłowice, Rudę Śląską, Zabrze do Gliwic, stycznie do obszarów centralnych tych miast.

Realizację DTŚ podzielono na następujące etapy:

- 1) Etap I stanowi odcinek od ul. Niedurnego w Rudzie Śląskiej poprzez Świętochłowice i Chorzów do ul. Brackiej w Katowicach. Składa się na niego 9 zadań o łącznej długości 9,05 km
- 2) Etap II to odcinki śródmiejskie miast Katowic i Gliwic (10 km długości)
- 3) Etap III obejmuje Gliwice, Zabrze i Rudę Śląską - długość 11,8 km

Zrealizowano następujące kontrakty:

- 1) **Kontrakt Nr 1** w Świętochłowicach od km 18+982 do km 22+700 (Odc. od końca łącznicy przy ul. Niedurnego w Rudzie Śląskiej do końca wiaduktu SC-0 w Świętochłowicach)
- 2) **Kontrakt Nr 2 w Chorzowie od km 22+700 do km 23+741,50** (Odc. od końca wiaduktu S.C.- 0 do ul.BOWiD w Chorzowie)
- 3) **Kontrakt Nr 3** w Chorzowie i Katowicach od km 23+741,50 do km 26+790 (Odc. od ul. BOWiD w Chorzowie do ul. Brackiej w Katowicach)
- 4) **Kontrakt Nr 4** w Katowicach od km 26+790 do km 27+900 (Etap I - Budowa węzła DTŚ z ul. Chorzowską w Katowicach Etap II - Estakada nad ul. Bracką w Katowicach)
- 5) **Kontrakt Nr 5** w Katowicach od km 27+900 do km 28+745 (Odc. od ul. Dębowej do ul. Żelaznej)
- 6) **Kontrakt Nr 6** w Katowicach od km 28+745,00 do km 29+136,00 (Budowa ul. Stęślickiego wraz z węzłem drogowym DTŚ)
- 7) **Kontrakt Nr 7A i 8A** ("Projekt i budowa Kolektora Wełnowiecki II" oraz przebudowa kanału wód dołowych)
- 8) **Kontrakt Nr 7, 8** w Katowicach od km 29+136 do km 31+470 Subkontrakt Nr 8B (Nr 7 Odc. od ul. Stęślickiego do ul. Uniwersyteckiej Nr 8 Odc. od ul. Uniwersyteckiej do ul. Murckowskiej Subkontrakt Nr 8B ul. Nowograniczna na odc. od węzła z DTŚ do ul. Warszawskiej)
- 9) **Kontrakt Nr R1, R2** w Rudzie Śląskiej od km 15+800 do km 18+982 (Nr R1- Odcinek od Trasy N-S do granicy z Zabrzem Nr R2- Odcinek od węzła z ul. Niedurnego do Trasy N-S)

W trakcie realizacji są następujące kontrakty:

- 1) **Odcinek Z1 od km 11+100 do km 13+000 – długość trasy głównej - 1,9km**

Trasę na odcinku Z1 przewidziano po nowym śladzie od węzła z ul. de Gaulle'a (budowa węzła dwupoziomowego), do skrzyżowania z ul. Wolności w rejonie EC Zabrze. Przewidziano bezkolizyjne przekroczenie istniejącego układu ulic 3-go Maja i Rymera, węzeł

nad ul. Nowa Rymera, przekroczenie toru kolejowego. Parametry odcinka – klasa GP 2/3 (dwie jezdnie po 3 pasy ruchu), pas dzielący 2÷4 m, szerokość poboczy 2,5 i 3,5 m.

2) Odcinek Z2 od km 13+000 do km 15+800 – długość trasy głównej – 2,8 km

Drogowa Trasa Średnicowa na odcinku Z2 przebiega od włączenia do ul. Wolności w rejonie EC Zabrze do granicy miasta Zabrze i Rudy Śląskiej. Prowadzona jest po południowej stronie ul. Wolności i przebiega bezkolizyjnie do innych elementów istniejącego i projektowanego układu komunikacyjnego. Parametry odcinka – klasa GP 2/3 (dwie jezdnie po 3 pasy ruchu), pas dzielący 2÷4 m, szerokość poboczy 2,5 i 3,5 m.

Powiązania z układem ulicznym Zabrze zapewniają węzły:

- z ul. Skargi, która połączona jest z istniejącymi ciągami ul. Wolności,
- z projektowaną trasą Rokitnica – Wirek, która obecnie zostanie połączona z ul. Wolności, a w przyszłości z przedłużeniem ul. Lompy.

Wyszczególnienie obiektów inżynierskich:

- przejście podziemne pod DTŚ w rejonie ul. Jodłowej
- wiadukt nad DTŚ w ciągu ul. P. Skargi
- przejście podziemne pod DTŚ w ciągu ul. Lompy (tymczasowo oddane do użytku dla pieszych)
- wiadukt nad DTŚ w ciągu trasy Rokitnica – Wirek
- mury oporowe

W przygotowaniu do realizacji są odcinki w Gliwicach i Zabrzu: G1, G2, Z3 i Z4 (łącznie długość 11,100 km). Przeprowadzono konsultacje dot. wariantów przebiegu trasy w Gliwicach. Dnia 26.02.2010 r. pełnomocnik Zarządu Województwa Śląskiego złożył wniosek do Regionalnej Dyrekcji Ochrony Środowiska w Katowicach o wydanie decyzji o środowiskowych uwarunkowaniach, niezbędnej do uzyskania decyzji o zezwoleniu na realizację inwestycji drogowej. Realizacja odcinków DTŚ w Zabrzu i Gliwicach jest projektem kluczowym w ramach Regionalnego Programu Operacyjnego Województwa Śląskiego na lata 2007 – 2013.

Kontynuacją DTŚ do Gliwic będzie projekt pn. „**Stworzenie połączenia DTŚ z Dąbrową Górniczą – etap I połączenie DTŚ w Katowicach z Obrzeźną Zachodnią w Mysłowicach wraz z przebudową obiektów inżynierskich**”. Projekt ten jest projektem kluczowym zgłoszonym do realizacji w ramach Regionalnego Programu Operacyjnego Województwa Śląskiego na lata 2007 – 2013. Przedmiotowy projekt skierowany jest na poprawę warunków podróżowania i jakości infrastruktury drogowej w aglomeracji śląskiej, z uwzględnieniem bezpośredniego połączenia z kluczową siecią dróg krajowych i autostrad w Polsce – autostrada A4. Przeznaczeniem drogi DTŚ na przedmiotowym odcinku jest obsługa zarówno ruchu tranzytowego jak i ruchu, którego generatory położone są na terenie miast Katowice, Mysłowice.

Przez województwo śląskie przebiegać będzie również budowana obecnie autostrada A-1. Na terenie woj. śląskiego będzie miała długość 166,8 km i stanowić będzie podstawowe połączenie na kierunku północ południe i przejmie funkcję drogi krajowej nr 1 stanowiącej obejście miasta Częstochowa oraz zachodniej części Aglomeracji Górnośląskiej.

Przebieg autostrady A-1 w województwie śląskim w rozbiciu na odcinki:

- 1) od granicy z województwem łódzkim do węzła „Rząsawa” (dł. 19,9 km) (**projekt realizowany w systemie „projektuj i buduj” przez GDDKiA**)
- 2) od węzła „Rząsawa” do węzła „Woźniki” (dł. 39,6 km) (**projekt realizowany w systemie „projektuj i buduj” przez GDDKiA**)

- 3) od węzła „Woźniki” do węzła „Pyrzowice” (dł. 15,1 km) (**projekt realizowany w systemie „projektuj i buduj” przez GDDKiA**)
- 4) od węzła „Pyrzowice” do węzła „Piekary” (dł. 16,1 km) (**termin realizacji sierpień 2009 r. – kwiecień 2012 r.**)
- 5) od węzła „Piekary” do węzła „Maciejów” (dł. 20,1 km) (**termin realizacji lipiec 2009 r. – grudzień 2011 r.**)
- 6) od węzła „Maciejów” do węzła „Sośnica” (dł. 6,0 km) (**termin realizacji marzec 2009 r. – czerwiec 2011 r.**)
- 7) węzeł „Sośnica” (dł. 2,2 km) (**termin realizacji czerwiec 2008 r. – maj 2010 r.**)
- 8) od węzła „Sośnica” do węzła „Bełk” (dł. 15,4 km) (**termin realizacji luty 2007 r. – październik 2009 r.**)
- 9) od węzła „Bełk” do węzła „Świerklany” (dł. 14,1 km) (**termin realizacji sierpień 2008 r. – listopad 2010 r.**)
- 10) od węzła „Świerklany” do granicy państwa w Gorzyczkach (18,3 km) (**termin realizacji listopad 2007 r. – marzec 2012 r.**)

Budowę autostrady na długości 166,8 km podzielono na zadania:

- 1) Zadania realizowane w systemie „projektuj i buduj” (dł. 74,6 km):
 - Odcinek granica woj. łódzkiego – węzeł „Rząsawa” dł. 19,9 km
 - Odcinek węzeł „Rząsawa” – węzeł „Woźniki” dł. 39,6 km
 - Odcinek węzeł „Woźniki – Pyrzowice (lotnisko) dł. 15,1 km
- 2) Zadania w systemie „tradycyjnym” (dł. 44,4 km):
 - Odcinek Pyrzowice (lotnisko) – węzeł „Piekary” dł. 16,1 km
 - Odcinek węzeł „Piekary” – węzeł „Maciejów” dł. 20,1 km
 - Odcinek węzeł „Maciejów” – węzeł „Sośnica” dł. 6,0 km
 - Węzeł „Sośnica” dł. 2,2 km
- 3) Zadanie współfinansowane przez Fundusz Spójności
Odcinek węzeł „Sośnica” – granica państwa w Gorzyczkach dł. 47,8 km

Rozwój komunikacji w regionie jest zauważalny w różnych rodzajach transportu. W województwie wyraźnie poprawił się stan dróg, wzrosła także ich długość, jednakże nie wpłynęło to znacząco na wskaźnik bezpieczeństwa na drogach. Przyczynia się do tego nieustanny wzrost liczby pojazdów na drogach województwa, a także stagnacja w zakresie możliwości transportowych komunikacji miejskiej. Na tle kraju województwo śląskie dysponuje gęstą siecią kolejową, a liczba linii kolejowych nieznacznie wzrasta. Infrastruktura kolejowa wymaga jednak modernizacji, gdyż tabor Polskich Linii Kolejowych Przewozy Regionalne maleje. W przypadku transportu lotniczego zauważalne jest wzmocnienie znaczenia Portu Lotniczego Katowice w Pyrzowicach o którym świadczy sukcesywny wzrost wskaźnika dot. liczby pasażerów odprawionych w porcie lotniczym (w 2008 roku było ich o blisko pół mln osób więcej niż w roku poprzednim), a także liczby przeładowywanego cargo w porcie lotniczym (wzrost o blisko 63%).

Tabela 23. Transport w województwie śląskim na tle Polski w 2008 r.

Kategoria	Województwo śląskie	Polska
Drogi publiczne ogółem (km):	24 709,8	383 313,2
• autostrady	83,5	765,2
Drogi o twardej nawierzchni:		
• na 100 km ²	164,5	83,5
• na 10 tys. ludności	43,7	68,5
Drogi o twardej nawierzchni ulepszonej:		
• na 100 km ²	151,1	75,4
• na 10 tys. ludności	40,1	61,9
Pojazdy ogółem (szt.)	2 332 561	21 336 913
Samochody osobowe na 1000 ludności (szt.)	408,8	421,6
Ofiary śmiertelne na 100 tys. pojazdów (osoba)	19,51	25,48
Ofiary śmiertelne na 100 tys. ludności (osoba)	9,79	14,26
Linie kolejowe ogółem na 100 km ²	17,4	6,5
Linie kolejowe ogółem na 10 tys. ludności	4,6	5,3
Ruch pasażerów w portach lotniczych (osoba):		
• przyjazdy	1 225 571	10 354 231
• wyjazdy	1 191 934	10 362 473
Przeładunek ładunków w portach lotniczych (tona):		
• załadunek	7 721,00	23 705,50
• wyładunek	4 825,00	33 440,50

Źródło: Bank Danych Regionalnych

Ze względu na konieczność dalszego rozwoju systemu komunikacyjnego województwa śląskiego przydatne jest porównanie cen budowy różnego rodzaju tras.

Tabela 22. Szacunkowy koszt budowy infrastruktury transportowej w 2009 roku

Rodzaj infrastruktury	Cena budowy 1 km trasy
Autostrada	12,2 mln € ¹⁴
Kolej dużych prędkości	12 mln € ¹⁵
Kanał wodnego	8 mln € ¹⁶

¹⁴ Cena km autostrady A2 na odcinku Świecko – Nowy Tomyśl za: <http://www.autostrada-a2.pl/pl/inwestycje.html>

¹⁵ http://www.bankier.pl/wiadomosci/print.html?article_id=1933257

¹⁶ <http://katowice.naszemiasto.pl/artukul/69497,kanal-slaski-polaczy-odre-z-wisla,id,t.html>

INFRASTRUKTURA KOMUNALNA I MIESZKANIOWA

Gospodarka komunalna

Województwo śląskie zajmuje pierwsze miejsce w Polsce pod względem gęstości sieci wodociągowej i kanalizacyjnej oraz drugie pod względem sieci gazowej. Wpłynęło na to głównie występowanie na terenie regionu wysoko zurbanizowanych obszarów, zlokalizowanych w środkowej części województwa.

Z sieci wodociągowej korzysta 93,3% ludności regionu. W miastach z sieci wodociągowej korzysta 97,0% ludności, natomiast na wsi 79,2%; z sieci kanalizacyjnej korzysta 68,1% ludności ogółem, 80,6% ludności miast, 22,9% osób mieszkających na wsi. W sieć wodociągową najlepiej wyposażony jest podregion katowicki, gdzie na 100 km² przypada 363,3 km sieci wodociągowej oraz tyski (230,1 km/100 km²) i rybnicki (220,1 km/100 km²). Najniższą gęstość sieci posiada podregion częstochowski 108,5 km/100 km², a następnie bytomski 111,8 km/100 km². Najlepiej w sieć kanalizacyjną wyposażony jest podregion katowicki (292,3 km/100 km²), następnie tyski (124,9 km/100 km²), a najgorzej częstochowski (41,3 km/100 km²).

Tabela 24. Sieć rozdzielcza w województwie śląskim na tle kraju ogółem w 2008 r.

Wyszczególnienie	Województwo	Polska
Gęstość sieci wodociągowej (km/100km ²)	156,4	84,0
Gęstość sieci kanalizacyjnej (km/100km ²)	79,2	30,3
Gęstość sieci gazowej (km/100km ²)	127,7	41,4

Zródło: Bank Danych Regionalnych GUS

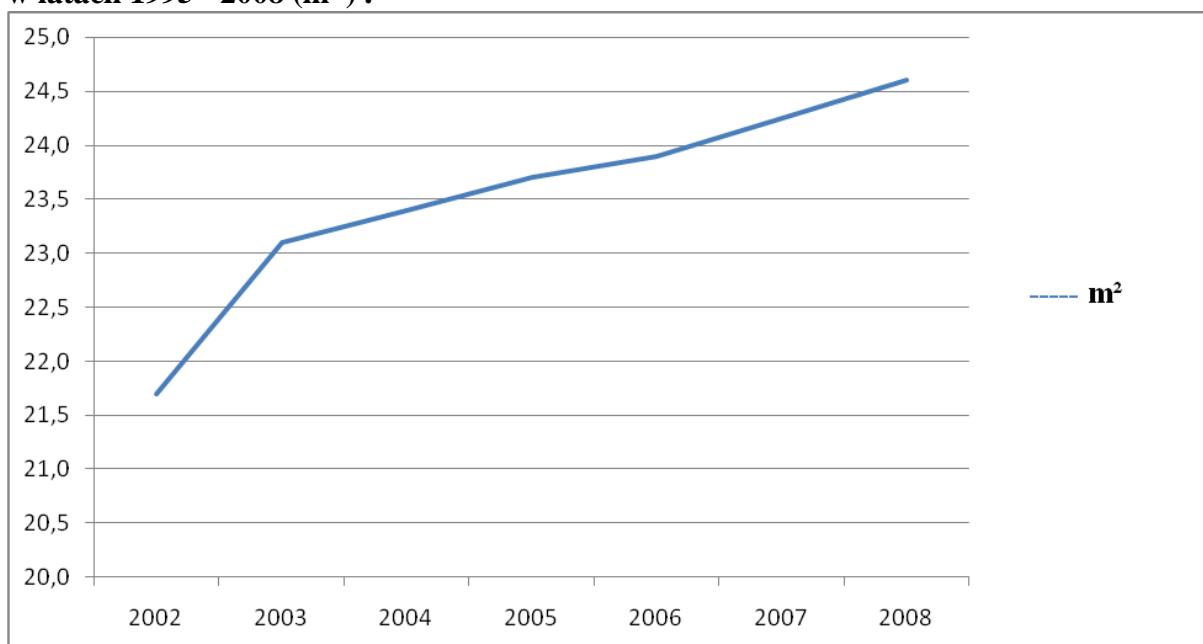
Region posiada pierwsze miejsce w kraju w odbiorze energii elektrycznej (15,7% odbiorców w kraju) i drugie w jej zużyciu po województwie mazowieckim (15,6% zużycia w kraju). Ludność wszystkich gmin województwa w pełni zaopatrywana jest w energię elektryczną (wszystkie gospodarstwa domowe w województwie śląskim korzystają z energii). Zużycie energii elektrycznej w gospodarstwach domowych podregionu katowickiego wynosi 630,0 GWh i ponad 2-krotnie przewyższa zużycie energii elektrycznej w podregionie tyskim (291,6 GWh), 1,8 w podregionie bytomskim (348,6 GWh), 1,7 w podregionie częstochowskim (367,8 GWh), 1,6 w podregionie gliwickim (383,4 GWh), 1,3 w podregionie rybnickim (484,4 GWh), 1,2 w podregionie bielskim (507,4 GWh) i 1,1 w podregionie sosnowieckim (567,0 GWh). Poniżej przedstawione są również wskaźniki dla poszczególnych subregionów.

Średnioroczne zużycie gazu sieciowego wynosi w województwie 422,0 hm³ (w miastach 365,6 hm³, na wsi 56,4 hm³). W zużyciu gazu pierwsze miejsce zajmuje subregion bielski (84,0 hm³), następnie katowicki (77,6 hm³), sosnowiecki (61,8 hm³), a ostatnie miejsca znajdują podregiony: częstochowski (43,8 hm³), rybnicki (37,0 hm³), tyski (35,1 hm³) i bytomski (34,1 hm³).

Zasoby mieszkaniowe

W 2008 roku zamieszkane zasoby mieszkaniowe województwa śląskiego wynosiły 1.700,0 tys. mieszkań, z tego w miastach znajdowało się 81,5% zasobów (1.386,0 tys. mieszkań), a na terenach wiejskich 18,5% (314 tys.). Wskaźnik zasobów mieszkaniowych na 1.000 ludności w województwie był wyższy niż w kraju i wynosił 365,9 mieszkania, w kraju odpowiednio (345,0 mieszkań). Najwyższy wskaźnik zasobów mieszkaniowych na 1.000 ludności był w podregionie katowickim (418,6 mieszkania) i sosnowieckim (391,9 mieszkania), najniższy w rybnickim (324,3 mieszkania), tyskim (331,5 mieszkania) oraz bielskim (343,9 mieszkania). W pozostałych podregionach wskaźnik ten wahał się od 360,5 mieszkania w częstochowskim przez 362,4 mieszkania w gliwickim do 365,5 mieszkania w bytomskim.

Wykres 16. Przeciętna powierzchnia użytkowa mieszkań w przeliczeniu na 1 osobę w latach 1995 - 2008 (m²).



Źródło: Opracowanie własne na podstawie Banku Danych Regionalnych, GUS.

Tabela 25. Zasoby mieszkaniowe w województwie śląskim w 2008 roku na tle kraju ogółem.

Wyszczególnienie	Województwo	Polska
Zasoby mieszkaniowe ogółem (tys. mieszkań)		
• miasto	1.700,0	13.150,3
• wieś	1.386,0	8 846,7
	314,0	4.303,6
Zasoby mieszkaniowe na 1.000 ludności (mieszkanie)	365,9	345,0
Przeciętna liczba izb w mieszkaniu (izba)	3,63	3,70
• miasto	3,45	3,50
• wieś	4,42	4,12
Przeciętna powierzchnia użytkowa 1 mieszkania (m ²)	67,2	70,2
• miasto	61,7	62,2
• wieś	91,7	86,7
Przeciętna powierzchnia użytkowa mieszkania na 1 osobę (m ²)	24,6	24,2
• miasto	23,5	23,6
• wieś	28,5	25,1
Liczba osób na 1 mieszkanie (osoba)	2,73	2,90
• miasto	2,62	2,63
• wieś	3,22	3,45
Liczba osób na 1 izbę (osoba)	0,75	0,78
• miasto	0,76	0,75
• wieś	0,73	0,84
Mieszkania oddane do użytku w 2008 r. ogółem (mieszkanie) w tys.	12,2	165,2
• na 1.000 ludności (mieszkanie)	2,6	4,3

Źródło: Rocznik Statystyczny Województw, GUS Warszawa 2009, Rocznik Statystyczny Województwa Śląskiego, US Katowice, 2009, Rocznik Statystyczny RP, GUS Warszawa 2009, Bank Danych Regionalnych

Odsetek wyposażenie miejskich zasobów mieszkaniowych województwa w podstawowe (standardowe) instalacje użytkowe i sanitarne oscyluje wokół średniego poziomu krajowego, natomiast w przypadku wiejskich zasobów mieszkaniowych województwa odsetek ten jest znacząco wyższy.

Tabela 26. Warunki mieszkaniowe w województwie śląskim w 2008 roku na tle kraju ogółem.

Wyszczególnienie	Województwo	Polska
Mieszkania zamieszkałe wyposażone w instalacje (%)		
-wodociąg ogółem	98,3	95,4
• miasto	99,1	98,5
• wieś	94,6	88,9
-ustęp splukiwany ogółem	91,8	88,0
• miasto	93,3	94,5
• wieś	85,4	74,5
-łazienkę ogółem	90,6	86,9
• miasto	91,5	92,2
• wieś	86,7	75,8
-gaz sieciowy ogółem	63,2	55,6
• miasto	71,0	73,6
• wieś	28,8	18,4
-centralne ogrzewanie ogółem	79,4	78,0
• miasto	79,6	84,7
• wieś	78,1	64,4

Źródło: Rocznik Statystyczny Województw, GUS Warszawa 2009, Rocznik Statystyczny Województwa Śląskie, US Katowice 2009,

Ogólny stan techniczny budynków w województwie śląskim jest bardzo zróżnicowany i wynika z okresu ich budowy, przeprowadzonych konserwacji i remontów (konieczność dociepleń i usunięcia elementów zawierających azbest, np. z dachów gospodarstw wiejskich czy elewacji budynków spółdzielczych), jak również negatywnego oddziaływania środowiska przemysłowego. Stan zasobów mieszkaniowych jest o wiele gorszy od średniej krajowej. Ważnym problemem województwa jest konieczność dokonywania wyburzeń substancji mieszkaniowej w związku ze złym stanem technicznym, eksploatacją górnictwem, a także koniecznością przebudowy układu komunikacyjnego.

W 2008 r. liczba oddanych mieszkań wynosiła 12,2 tys. (z tego 66,4% w miastach). Liczba mieszkań oddawanych w województwie na 1.000 ludności jest jednym z najniższych wskaźników (po województwie opolskim 1,8 mieszkania i świętokrzyskim 2,1 mieszkania) w kraju (4,3 mieszkania) natomiast dla województwa wynosi 2,6 mieszkania, co daje 14 pozycję w kraju. Najwięcej mieszkań na 1.000 mieszkańców oddanych zostało w podregionie bielskim (5,2 mieszkania), tyskim (3,6 mieszkania) i częstochowskim (3,3 mieszkania). Najmniej natomiast w gliwickim (1,3 mieszkania), sosnowieckim (1,5 mieszkania) i bytowskim (1,7 mieszkań). W przeważającej części oddane budynki (79,7% powierzchni użytkowej mieszkań oddanych do użytku w województwie) należały do budownictwa indywidualnego, tylko 2,0% przypadło na budownictwo spółdzielcze. Najwięcej mieszkań indywidualnych oddano do użytkowania w podregionie bielskim (29,5%), rybnickim 17,4%, częstochowskim 16,3%, tyskim 10,3%, sosnowieckim 9,7%, bytowskim 7,4, a najmniejszą w podregionach gliwickim i katowickim (po 4,7% w każdym). Największą powierzchnię użytkową mieszkań oddanych do użytku w zasobach indywidualnych województwa zanotowano w podregionie bielskim 27,0%, rybnickim 17,9%, częstochowskim 16,4%, tyskim 10,9% i sosnowieckim 10,3%, a najmniejszą w podregionach: katowickim

5,1%, gliwickim 5,2% i bytomskim 7,2%. Poniżej przedstawione są również wskaźniki dla poszczególnych subregionów.

Tabela 25. Zasoby mieszkaniowe w podregionach województwa śląskiego w 2008 roku.

Podregion	Zasoby mieszkaniowe na 1.000 ludności (mieszkanie)	Mieszkania oddane na 1.000 ludności (mieszkanie)
bielski	343,9	5,2
bytomski	365,4	1,7
częstochowski	360,5	3,3
gliwicki	362,4	1,3
katowicki	418,6	2,2
rybnicki	324,3	2,4
sosnowiecki	391,9	1,5
tyski	331,5	3,6

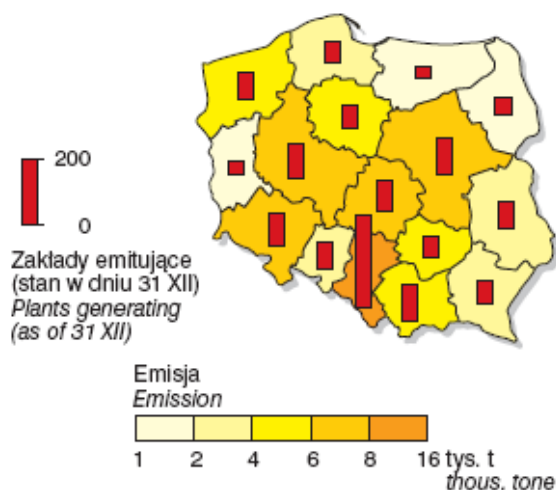
Źródło: Bank Danych Regionalnych GUS

STAN ŚRODOWISKA NATURALNEGO

Stan środowiska naturalnego w województwie śląskim oceniany z perspektywy czasu ulega systematycznej poprawie. Działania proekologiczne o charakterze inwestycyjnym i pozainwestycyjnym podejmowane przez organy samorządu terytorialnego wszystkich szczebli, organy administracji rządowej oraz podmioty gospodarcze zobowiązane do usuwania skutków negatywnego oddziaływania na środowisko doprowadziły w ostatnim czasie do poprawy stanu środowiska naturalnego.

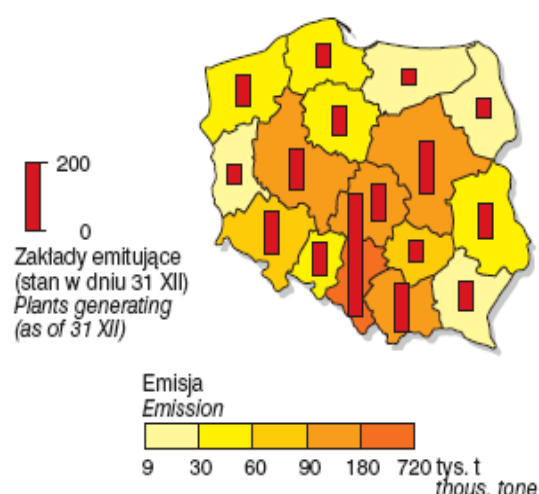
Województwo śląskie od wielu lat należy do grupy regionów Polski o największej emisji zanieczyszczeń pyłowych i gazowych. W 2008 roku przemysłowe emisje zanieczyszczeń z województwa stanowiły około 18,4% krajowej emisji zanieczyszczeń pyłowych oraz 38,9% emisji zanieczyszczeń gazowych bez dwutlenku węgla.

Rysunek 7. Emisja pyłowych zanieczyszczeń powietrza z zakładów szczególnie uciążliwych oraz liczba zakładów emitujących zanieczyszczenia pyłowe w 2008 roku.



Źródło: Regiony Polski 2009

Rysunek 8. Emisja gazowych zanieczyszczeń powietrza (bez CO₂) z zakładów szczególnie uciążliwych oraz liczba zakładów emitujących zanieczyszczenia gazowe w 2008 roku.



Źródło: Regiony Polski 2009

Emisja zanieczyszczeń pyłowych wyniosła w 2008 r. ponad 14 tys. ton i w większości pochodziła ze spalania paliw. W przypadku zanieczyszczeń gazowych emisja osiągnęła ponad 46 mln ton, a głównym ich składnikiem był dwutlenek węgla.

Analizując zagadnienie gospodarki odpadami w województwie śląskim w latach 2000-2008 obserwuje się systematyczną poprawę w tym zakresie. Porządkowanie gospodarki odpadami pochodzenia przemysłowego jest realizowane poprzez podejmowanie działań na rzecz minimalizacji powstawania odpadów, ograniczenie ich składowania i postępujący wzrost ilości odpadów kierowanych do odzysku. Nadal jednak pozostają nierozwiązane do końca problemy związane z prowadzeniem właściwej gospodarki odpadami komunalnymi. Na terenie województwa wytworzono ponad 35 mln ton odpadów, z czego ponad 31 mln poddanych zostało odzyskowi co stanowi 90,6 % całości. Region wytwarza 1358 tys. ton odpadów komunalnych, a 90% z nich jest zdeponowanych na składowiskach.

Tabela 27. Gospodarka odpadami w województwie śląskim i w Polsce w roku 2008

	Województwo Śląskie	Polska
Odpady komunalne zebrane w ciągu roku (t)	1 358 032,33	10 036 405,01
Odpady komunalne zdeponowane na składowiskach w % zebranych	90,00	92,94
Odpady wytworzone w ciągu roku ogółem (tys. t)	35 301	114 938,2
Udział odpadów składowanych w ilości odpadów wytworzonych w ciągu roku (%)	5,8	17,7
Udział odpadów poddanych odzyskowi w ilości odpadów wytworzonych w ciągu roku (%)	90,6	74,9
Odpady wytworzone na 1 km ² (t)	2 862,1	367,6

Źródło: Bank Danych Regionalnych

Zużycie wody na potrzeby gospodarki narodowej i ludności w 2008 roku wynosiło 410,4 hm³ (o około 23 hm³ mniej niż w roku 2007). Emisja ścieków przemysłowych i komunalnych wymagających oczyszczania w 2008 roku wynosiła 362,7 hm³ (o ok. 4,5 hm³ mniej niż w roku 2007). W ogólnej ilości ścieków około 15% stanowiły ścieki nieoczyszczone. Ścieki komunalne i przemysłowe usuwane były w 391 oczyszczalniach, w tym w 85 z podwyższonym usuwaniem biogenów.

Tabela 28. Oczyszczanie ścieków w województwie śląskim i w Polsce w roku 2008

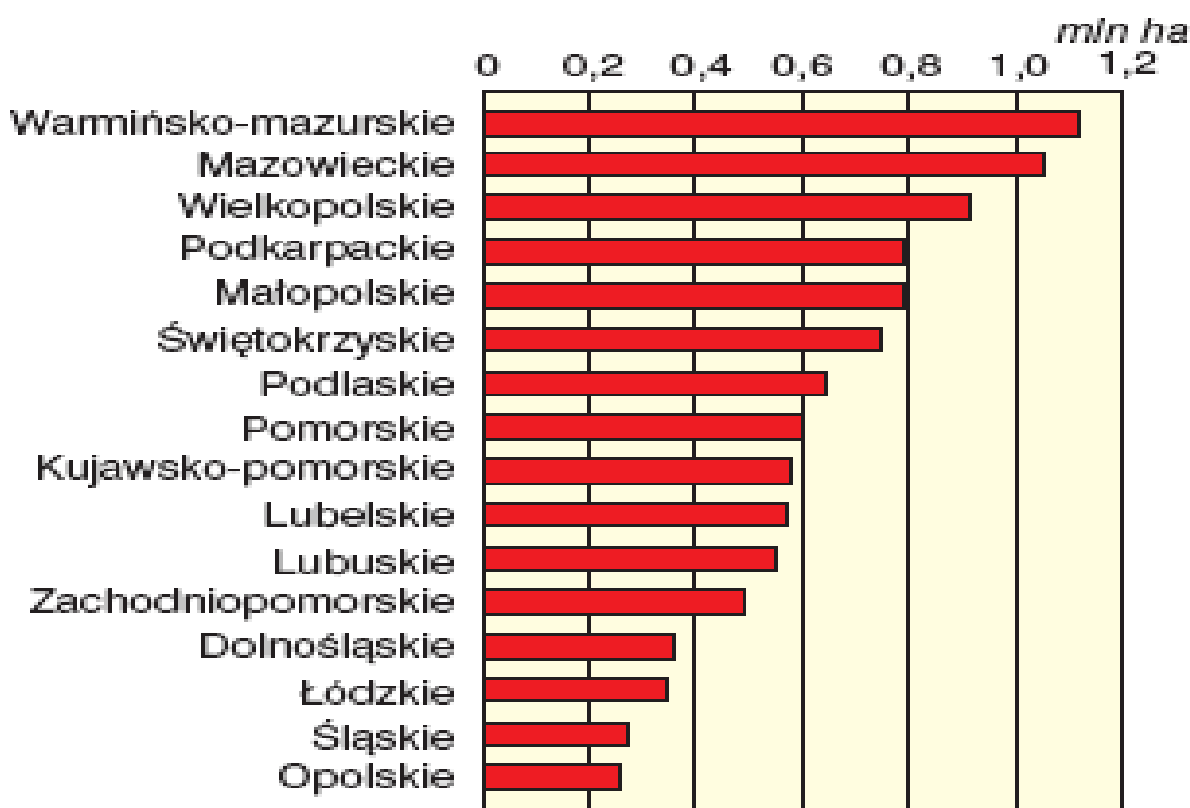
	Województwo Śląskie	Polska
Ścieki wymagające oczyszczania odprowadzone do wód lub do ziemi ogółem (hm ³)	362,7	2 236,5
Ścieki oczyszczane ogółem (hm ³)	308,4	2 076,9
Udział ścieków oczyszczanych biologicznie, chemicznie i z podwyższonym usuwaniem biogenów w ściekach wymagających oczyszczania (%)	46,7	63,5
Udział ścieków komunalnych i przemysłowych oczyszczanych w ściekach wymagających oczyszczenia (%)	85,03	92,86
Udział ludności korzystających	70	63,1

z oczyszczalni ścieków w ludności ogółem (%)		
Udział ludności w miastach korzystających z oczyszczalni ścieków w ludności ogółem (%)	82	86,9

Źródło: Bank Danych Regionalnych, Rocznik Statystyczny Rzeczypospolitej Polskiej 2009

Udział powierzchni o szczególnych walorach przyrodniczych prawnie chronionych w ogóle powierzchni województwa śląskiego wynosi 22,1 %. Ten sam wskaźnik dla terytorium całego kraju osiąga wartość 32,3 %. Tereny te w regionie stanowią 272 637,8 ha obejmując głównie parki krajobrazowe (blisko 230 tys. ha).

Wykres 17. Powierzchnia o szczególnych walorach przyrodniczych prawnie chroniona w 2008 roku.



Źródło: Regiony Polski 2009

WSPÓŁPRACA MIĘDZYNARODOWA, MIĘDZYREGIONALNA I PROMOCJA REGIONU

W 2009 r. Wydział Promocji i Współpracy Międzynarodowej aktywnie i konsekwentnie wdrażała plan marketingowy zawarty w *Strategii komunikacji marketingowej województwa śląskiego w zakresie promocji atrakcyjności turystycznej*. Realizowano również zaplanowane zadania w zakresie współpracy z regionami partnerskimi Województwa Śląskiego oraz organizacjami międzynarodowymi.

A. Ważniejsze wydarzenia w dziedzinie promocji regionu :

Kampanie promocyjne marki „Śląskie”

Kontynuując realizację *Strategii komunikacji marketingowej z zakresu atrakcyjności turystycznej województwa śląskiego* w 2009 przeprowadzono dwie kampanie promocyjne:

1) ogólnopolską kampanię wizerunkową województwa pn. *Pozytywnie nakręcenii polecają: Śląskie. Pozytywna energia*, której celem było m.in. kreowanie wizerunku Śląskiego jako obszaru atrakcyjnego turystycznie i przełamywanie stereotypowych wyobrażeń o regionie. Jej elementami były: ATL, marketing bezpośredni, działania z zakresu public relations oraz kompleksowe badania kreacji przed wdrożeniem, a także badania skuteczności i efektywności realizowanych działań. Zrealizowana kampania uzyskała następujące nagrody i wyróżnienia:

- „Złoty Spinacz” 2009 w kategorii PR miejsca, miasta lub regionu,
- I miejsce w kategorii Najlepsza produkcja telewizyjna miast i regionów na Przeglądzie Filmów Promocyjnych Miast i Regionów 2009 w Lublinie,
- Złoty medal Mercurius Gedanensis w kategorii Najlepsza Kampania 2009 w Polsce na 12. Gdańskich Targach Turystycznych.

Przeprowadzone przez GoodBrand&Company badania skuteczności i efektywności ogólnopolskiej kampanii promocyjnej (badania pollingowe przeprowadzone w dwóch falach, „przed i po”, na każdorazowo reprezentatywnej próbie 1000 mieszkańców Polski w wieku 18+, techniką CATI) pozwoliły m.in. ustalić, iż:

- **9,2 mln** osób z grupy docelowej zauważyło reklamę Śląskiego,
- **2/3** badanych osób, które zapamiętały ogólnopolską kampanię promocyjną województwa deklarowały, że skorzysta w przyszłości z oferty turystycznej regionu,
- z **50%** do **64%** wzrósł odsetek osób, którym Śląskie kojarzyło się „zdecydowanie dobrze” lub „raczej dobrze”,
- znacznie wzrosła liczba osób wskazujących, że region jest przyjazny, atrakcyjny turystycznie, bezpieczny i czysty (ok. **4 miliony** Polaków),
- o **1,75 miliona** zmniejszyła się liczba Polaków, którym Śląskie kojarzy się negatywnie,
- **2 miliony** zmniejszyła się liczba osób, które miały do Śląskiego stosunek obojętny.

2) regionalną kampanię produktów turystycznych województwa pn. *Śląskie – na wyciągnięcie ręki*, której celem było zachęcenie mieszkańców do aktywnego spędzania wolnego czasu i do krótkich, weekendowych podróży w obrębie województwa, a także promocja produktów turystycznych i uczynienie mieszkańców regionu ambasadorami marki “Śląskie”. Wyniki badań zleconych przez dom mediowy Metropolis regionalnej kampanii produktów turystycznych województwa pn. *Śląskie – na wyciągnięcie ręki* badań pozwoliły ustalić, co następuje:

- **18,6 %** respondentów aktywnie zapamiętało layouty użyte w kampanii (recall),

- 14,8% badanych, a więc blisko **80%** respondentów pamiętających reklamę (recall=100%), zapamiętało prawidłowo większość jej elementów (impact),
- ponad **39%** badanych rozpoznało kampanię po okazaniu layoutu (recognition) - obie wartości przewyższają średnią dla kampanii miast i regionów blisko **pięciokrotnie**.

Imprezy targowe i wystawiennicze:

Województwo Śląskie wzięło udział w następujących imprezach promocyjnych poprzez organizację i obsługę stoisk regionalnych na targach turystycznych zagranicą:

- 1) "Go-Regiontours"- Brno w styczniu
- 2) "Slovakiatour" -Bratysława w styczniu
- 3) "Tourissimo" - Strasburg w lutym
- 4) "Salon des Vacances" - Bruksela w lutym
- 5) "Holiday World" - Praga w lutym
- 6) "Idees Vacances" w Charleroi w lutym
- 7) "Utazas" w Budapeszcie w marcu
- 8) "Tourissima" w Lille w marcu
- 9) "ITB" w Berlinie w marcu
- 10) "MAP" w Paryżu w marcu
- 11) "MITT" w Moskwie w marcu
- 12) "Let's go on holiday" w Miskolcu w kwietniu
- 13) "Ukraine" w Kijowie w październiku
- 14) "Inwetex -C.I.S-Travel" w St.Petersburgu -w październiku
- 15) "Sitv" w Colmar w listopadzie.

Region nasz miał swoje stoisko także na targach turystycznych krajowych: w Sosnowcu (impreza promocyjna "Intourex 2009" na terenie Centrum Targowo-Wystawienniczego Expo Silesia – luty), Warszawie, Poznaniu, Krakowie i Gdańsku.

Wizyty studyjne:

Zorganizowano study-tours dla następujących grup tour-operatorów, dziennikarzy i specjalistów ds. rozwoju i promocji turystyki:

- 1) Wizyta studyjna dziennikarzy z Ukrainy – styczeń,
- 2) Wizyta studyjna przedstawicieli regionów partnerskich w związku z organizacją Targów Turystycznych "INTOUREX" w Sosnowcu – luty,
- 3) Wizyta studyjna dla specjalistów ds. turystyki z departamentu Dolnego Renu, Regionu Nord-Pas de Calais, Landu Północnej Nadrenii-Westfalii, Regionu Walonii i belgijskiej telewizji TV5 w związku z konferencją pt. "Dziedzictwo przemysłowe jako element zrównoważonego rozwoju dla turystyki " w Zabrze, odbywającą się we wrześniu 2009 r.

Województwo Śląskie zorganizowało, względnie uczestniczyło w innych, wyżej nie wymienionych wydarzeniach promujących turystyczne walory naszego regionu w kraju, wzgl. zagranicą:

- 1) medialnej akcji promocyjnej prezentującej turystyczną atrakcyjność województwa w programie telewizyjnym "Prognoza Pogody" na antenie stacji TVN 24 i TVN Meteo – grudzień,
- 2) VI Wielkim Pikniku Pszczyńskim – czerwiec,
- 3) Festiwalu Energii w Jaworznie – lipiec,
- 4) V Konferencji Naukowo-Praktycznej pt. "Dziedzictwo przemysłowe jako element zrównoważonego rozwoju dla turystyki " w Zabrze – wrzesień

Szlak Zabytków Techniki – rozwój i promocja Szlaku

W roku 2009 r. w zakresie rozwoju i promocji sieciowego produktu turystycznego Szlak Zabytków Techniki zrealizowano następujące działania:

- 1) zakończono prace nad planem marketingowy i wytycznymi strategicznymi promocji tego produktu turystycznego,
- 2) przeprowadzono szkolenia i warsztaty dla pracowników i zarządców obiektów SZT,
- 3) zlecono emisję reklam prasowych i radiowych,
- 4) przygotowano stoisko promocyjne SZT w czasie targów turystyki przemysłowej w Zabrze,
- 5) zrealizowano wizyty studyjne dla dziennikarzy i touroperatorów z Polski i z zagranicy,
- 6) podpisano trójstronne deklaracje o współpracy i wspólnych działaniach na rzecz rozwoju SZT między Urzędem Marszałkowskim, Śląską Organizacją Turystyczną, a zarządcami wszystkich obiektów wchodzących w skład szlaku.

Wydawnictwa promocyjne:

W 2009 r. przygotowano i opublikowano następujące wydawnictwa promocyjne:

- 1) folder “Włącz się! Śląskie. Pozytywna energia” w następujących wersjach językowych : polskiej, angielskiej, francuskiej, niemieckiej, rosyjskiej i ukraińskiej,
- 2) ulotki typu DL – 5 rodzajów: ogólna oraz dot. turystyki pielgrzymkowej, turystyki aktywnej, turystyki kulturalnej, turystyki przemysłowej w następujących wersjach językowych: polskiej, angielskiej, francuskiej, niemieckiej, rosyjskiej i ukraińskiej,
- 3) folder- mapka “Szlak Zabytków Techniki Województwa Śląskiego” w wersjach językowych polskiej, angielskiej i niemieckiej.

W 2009 r. odbył się konkurs ofert na zadania publiczne Województwa Śląskiego w dziedzinie działań dot. krajoznawstwa, w tym upowszechniania turystyki.

Planuje się dalsze konsekwentne wdrażanie planu marketingowego zawartego w strategii promocji marki „Śląskie”. Trwają przygotowania do przeprowadzenia w 2010 r. trzech kampanii promocyjnych: w lipcu 2010 pierwszej zagranicznej kampanii promocyjnej na terenie Landu Północnej Nadrenii-Westfalii, ogólnopolskiej kampanii produktowej oraz regionalnej kampanii promującej Szlak Zabytków Techniki wraz z jej wydarzeniem kluczowym pn. „Święto Szlaku”. Ponadto w maju 2010 r. Województwo Śląskie będzie uczestniczyło w Wystawie Światowej Expo '2010 w Szanghaju,

B. Ważniejsze wydarzenia w dziedzinie współpracy międzynarodowej i międzyregionalnej

W 2009 r. Województwo Śląskie kontynuowało współpracę – w zakresie zapisanym w istniejących porozumieniach o współpracy i wzajemnych uzgodnieniach – z regionami partnerskimi, w szczególności z: Landem Północną Nadrenią- Westfalią (Niemcy), Krajem Związkowym Styrią (Austria), Regionem Nord-Pas de Calais i Departamentem Dolnego Renu (Francja) i Regionem Walonii (Belgia).

Zakończone zostały prace nad zmianą przepisów dot. priorytetów współpracy zagranicznej naszego regionu. Nowy tekst priorytetów przyjęty uchwałą Sejmiku z 20 maja 2009 r. uwzględnia w większym stopniu nowe obszary zainteresowania i kontakty międzynarodowe, jak również nowe wyzwania, wynikające z członkostwa Polski w Unii Europejskiej i rosnącej roli regionów. Województwo Śląskie aktywnie działało w instytucjach europejskich: Komitecie Regionów i Zgromadzeniu Regionów Europy -ARE

W 2009 r. odbył się konkurs ofert na zadania publiczne Województwa w dziedzinie: działań na rzecz integracji europejskiej i współpracy między społeczeństwami.

Region nasz – podobnie jak w 2009 r.- również w 2010 r. będzie koncentrował się na współdziałaniu z dużymi, prężnymi regionami partnerskimi dawnej Unii Europejskiej, jak i regionami z krajów poza UE aspirującymi do członkostwa względnie otwartych na współpracę i zdobywanie wiedzy i doświadczeń nabytych przez Województwo Śląskie w okresie transformacji gospodarczej i w procesie pozyskiwania środków unijnych. Spodziewane jest poszerzenie form i tematów współpracy trójstronnej z Landem Północną Nadrenią-Westfalią i Regionem Nord-Pas de Calais.

II. NOWE PROGRAMY BĄDŹ STRATEGIE SZCZEGÓŁOWE

1.

Wydział/Jednostka zgłaszająca:

Wydział Zdrowia i Polityki Społecznej

1. Nazwa dokumentu:

„Kierunki restrukturyzacji samodzielnych publicznych zakładów opieki zdrowotnej, dla których organem założycielskim jest Województwo Śląskie na lata 2009-2013”.

2. Data przyjęcia dokumentu:

W dniu 08.12.2009r. Zarząd Województwa Śląskiego przyjął Uchwałę Nr 3231/330/III/2009 opracowane przez Wydział Zdrowia i Polityki Społecznej „Kierunki restrukturyzacji samodzielnych publicznych zakładów opieki zdrowotnej, dla których organem założycielskim jest Województwo Śląskie na lata 2009-2013”.

3. Charakterystyka dokumentu:

„Kierunki restrukturyzacji samodzielnych publicznych zakładów opieki zdrowotnej, dla których organem założycielskim jest Województwo Śląskie na lata 2009-2013” realizują cele nakreślone w Narodowym Programie Zdrowia na lata 2007-2015, Strategii Rozwoju Województwa Śląskiego na lata 2000-2020 oraz Regionalnym Programie Operacyjnym Województwa Śląskiego na lata 2007-2013. Są instrumentem realizacji wojewódzkiej strategii działań wobec wojewódzkich jednostek ochrony zdrowia, zawartej w dokumentach strategicznych regionu i określają warunki ich restrukturyzacji.

Swym zakresem obejmują w szczególności:

- Cele „Kierunków”.
- Uwarunkowania i przesłanki rozwoju województwa.
- Analizę potencjału województwa na tle kraju, w tym wojewódzkich jednostek ochrony zdrowia.
- Wykaz, podział oraz formy własnościowe wojewódzkich jednostek ochrony zdrowia, dla których organem założycielskim jest Województwo Śląskie, przedstawione w oparciu o ich sytuację ekonomiczno-finansową, profil działalności oraz zasięg i znaczenie świadczonych usług.
- Przesłanki i kierunki działań zmierzające do racjonalnego wykorzystania zasobów wojewódzkich jednostek ochrony zdrowia.

Kierunki restrukturyzacji - formy prawne przekształceń wojewódzkich jednostek ochrony zdrowia.

Opracowane „Kierunki” spełniają kilka bardzo istotnych dla procesu restrukturyzacji funkcji, są, bowiem narzędziem oceny stanu i możliwości podmiotów, określają ścieżki oraz techniki służące uzdrowieniu i rozwojowi jednostek.

4. Charakterystyka spójności między celami rozwoju wynikającymi z danego dokumentu, a *Strategią Rozwoju Województwa Śląskiego na lata 2000 – 2020.*

		CELE STRATEGII ROZWOJU WOJEWÓDZTWA ŚLĄSKIEGO NA LATA 2000-2020			
		CEL I. Wzrost wykształcenia mieszkańców oraz ich zdolności adaptacyjnych do zmian społecznych i gospodarczych w poczuciu bezpieczeństwa społecznego i publicznego.	CEL II. Rozbudowa oraz unowocześnienie systemów infrastruktury technicznej.	CEL III. Wzrost innowacyjności i konkurencyjności gospodarki.	CEL IV. Poprawa jakości środowiska naturalnego i kulturowego oraz zwiększenie atrakcyjności przestrzeni.
CELE WSKAZANEGO PROGRAMU, STRATEGII	Cel 1 Racjonalne wykorzystanie posiadanego potencjału oraz dostosowanie oferowanych świadczeń do potrzeb rynku.			X	
	Cel 2 Zwiększenie środków finansowych w regionalnym systemie ochrony zdrowia (ze szczególnym uwzględnieniem szpitalnictwa).			X	
	Cel 3 Zwiększenie efektywności ekonomicznej jednostek opieki zdrowotnej, poprawa ich sprawności organizacyjnych oraz polepszenie warunków pracy.			X	
	Cel 4 Reorganizacja i przekształcenie w jednostki niepubliczne wybranych jednostek ochrony zdrowia, dla których organem założycielskim jest Województwo Śląskie.			X	
	Cel 5 Poprawa jakości usług medycznych lecznictwa zamkniętego i otwartego.			X	

	<p>Cel 6 Zapewnienie właściwego poziomu dostępności do opieki zdrowotnej, co wymaga przede wszystkim dostosowania zasobów diagnostyczno-terapeutycznych opieki szpitalnej do potrzeb zdrowotnych ludności wynikających z analizy sytuacji epidemiologicznej i procesów demograficznych.</p>			X	
	<p>Cel 7 Wzrost konkurencyjności zakładów opieki zdrowotnej (wyposażenie i modernizacja zakładów, poprawa sytuacji finansowej jednostek).</p>			X	

5. Charakterystyka spójności między kierunkami działań ze Strategii Rozwoju Województwa Śląskiego na lata 2000 – 2020 a przygotowywanym programem.

„Kierunki restrukturyzacji samodzielnych publicznych zakładów opieki zdrowotnej, dla których organem założycielskim jest Województwo Śląskie na lata 2009-2013” realizują cele nakreślone w Narodowym Programie Zdrowia na lata 2007-2015, Strategii Rozwoju Województwa Śląskiego na lata 2000-2020 oraz Regionalnym Programie Operacyjnym Województwa Śląskiego na lata 2007-2013. Są instrumentem realizacji wojewódzkiej strategii działań wobec wojewódzkich jednostek ochrony zdrowia, zawartej w dokumentach strategicznych regionu i określają warunki ich restrukturyzacji.

6. Źródła finansowania programu/strategii:

Źródła finansowania programu/strategii (wskazać czy program/strategia posiada własny budżet czy wskazuje potencjalne źródła finansowania). Województwo Śląskie jako organ założycielski jednostek organizacyjnych opieki zdrowotnej będzie uczestniczyło w finansowaniu restrukturyzacji ww. placówek.

2.

Wydział/Jednostka zgłaszająca:

Regionalny Ośrodek Polityki Społecznej Województwa Śląskiego

1. **Nazwa dokumentu:**

Program przeciwdziałania przemocy w rodzinie w województwie śląskim na lata 2009-2013

2. **Data przyjęcia dokumentu:**

Data przyjęcia dokumentu: uchwała Zarządu Województwa Śląskiego nr 782/257/III/2009 z dnia 09.04.2009 r.

3. **Charakterystyka dokumentu:**

Dokument składa się z trzech głównych części tj.:

- programu ochrony ofiar przemocy w rodzinie,
- ramowego programu oddziaływań korekcyjno–edukacyjnych wobec sprawców przemocy w rodzinie,
- części wspólnej (tzw. opisowej), która zawiera m.in. podstawowe informacje na temat zjawiska przemocy w rodzinie, istotne dla planowania działań w zakresie zapobiegania i zwalczania przemocy, międzynarodowe i krajowe dokumenty prawne odnoszące się do problemu przemocy domowej oraz diagnozę problemu przemocy w rodzinie opisującą skalę zjawiska, a także zasoby instytucjonalne funkcjonujące w opisywanym obszarze.

4. **Charakterystyka spójności między celami rozwoju wynikającymi z danego dokumentu, a Strategią Rozwoju Województwa Śląskiego na lata 2000 – 2020.**

		CELE STRATEGII ROZWOJU WOJEWÓDZTWA ŚLĄSKIEGO NA LATA 2000-2020			
		CEL I. Wzrost wykształcenia mieszkańców oraz ich zdolności adaptacyjnych do zmian społecznych i gospodarczych w poczuciu bezpieczeństwa społecznego i publicznego.	CEL II. Rozbudowa oraz unowocześnienie systemów infrastruktury technicznej.	CEL III. Wzrost innowacyjności i konkurencyjności gospodarki.	CEL IV. Poprawa jakości środowiska naturalnego i kulturowego oraz zwiększenie atrakcyjności przestrzeni.
CELE WSKAZANEGO PROGRAMU, STRATEGII	Cel 1	X			
	Cel 2	X			
	Cel 3	X			
	Cel 4	X			

5. **Charakterystyka spójności między kierunkami działań ze Strategii Rozwoju Województwa Śląskiego na lata 2000 – 2020 a przygotowywanym programem.**

Następujące cele programu wpisują się w cele i kierunki działań Strategii Rozwoju Województwa Śląskiego na lata 2000 – 2020:

- Cel 1 Diagnozowanie problemów związanych z przemocą w rodzinie na terenie województwa śląskiego,

- Cel 2 Wzmocnienie lokalnych systemów przeciwdziałania przemocy w rodzinie.
 - Cel 3 Profesjonalizacja kadr działających w obszarze przeciwdziałania przemocy w rodzinie
 - Cel 4 Promowanie postaw społecznych wolnych od przemocy.
- Powyższe cele są zgodne z Celem 1 Strategii Rozwoju Województwa Śląskiego na lata 2000 – 2020: Wzrost wykształcenia mieszkańców oraz ich zdolności adaptacyjnych do zmian społecznych i gospodarczych w poczuciu bezpieczeństwa społecznego i publicznego, w którego skład wchodzi:
- Kierunek działań 5: Zintegrowanie systemu pomocy społecznej, aktywna polityka społeczna,
 - Kierunek działań 8: Zapewnienie bezpieczeństwa publicznego i przeciwdziałanie dezorganizacji i patologii społecznej

6. **Źródła finansowania programu/strategii:**

- budżet Województwa Śląskiego,
- budżet Państwa,
- Europejski Fundusz Społeczny w ramach realizacji projektów systemowych Programu Operacyjnego Kapitał Ludzki na lata 2007-2013,
- wkład własny podmiotów zaangażowanych w realizację zadań.

3.

Wydział/Jednostka zgłaszająca:

Wydział Edukacji i Nauki

1. **Nazwa dokumentu:**

Program wspierania edukacji uzdolnionej młodzieży województwa śląskiego 2009-2012

2. **Data przyjęcia dokumentu:**

Uchwała Nr III/39/4/2009 Sejmiku Województwa Śląskiego z dnia 10 czerwca 2009 r. w sprawie przyjęcia Programu wspierania edukacji uzdolnionej młodzieży województwa śląskiego na lata 2009-2013

3. **Charakterystyka dokumentu:**

Program, którego głównym celem jest wspieranie edukacji uzdolnionej młodzieży województwa śląskiego.

4. **Charakterystyka spójności między celami rozwoju wynikającymi z danego dokumentu, a *Strategią Rozwoju Województwa Śląskiego na lata 2000 – 2020.***

		CELE STRATEGII ROZWOJU WOJEWÓDZTWA ŚLĄSKIEGO NA LATA 2000-2020			
		CEL I. Wzrost wykształcenia mieszkańców oraz ich zdolności adaptacyjnych do zmian społecznych i gospodarczych w poczuciu bezpieczeństwa społecznego i publicznego.	CEL II. Rozbudowa oraz unowocześnienie systemów infrastruktury technicznej.	CEL III. Wzrost innowacyjności i konkurencyjności gospodarki.	CEL IV. Poprawa jakości środowiska naturalnego i kulturowego oraz zwiększenie atrakcyjności przestrzeni.
CELE WSKAZANEGO PROGRAMU, STRATEGII	Cel 1. Zwiększenie szans edukacyjnych młodzieży	X			
	Cel 2. Wspieranie uczniów i słuchaczy w rozwijaniu uzdolnień i zainteresowań oraz stwarzania możliwości udziału w ogólnopolskich i międzynarodowych imprezach (np.: olimpiadach, konkursach, festiwalach, turniejach itp.)	X			

	Cel 3. Wspomaganie możliwości stosowania w praktyce zdobytej wiedzy	X			
	Cel 4. Promowanie młodzieży szczególnie uzdolnionej	X			
	Cel 5. Stwarzanie możliwości międzynarodowej współpracy młodzieży w dziedzinie edukacji	X			

5. **Charakterystyka spójności między kierunkami działań ze Strategii Rozwoju Województwa Śląskiego na lata 2000 – 2020 a przygotowywanym programem.**

Program wspierania edukacji uzdolnionej młodzieży województwa śląskiego na lata 2009-2012 jest spójny z kierunkiem działań Strategii Rozwoju Województwa Śląskiego na lata 2000-2020 nr 1: Poprawa jakości i dostępności szkolnictwa oraz jego dostosowanie do aktualnych i prognozowanych rynków pracy. Przyjęty przez Województwo Śląskie program stwarza warunki do wzrostu wykształcenia mieszkańców województwa oraz ich zdolności adaptacyjnych do zmian społecznych i gospodarczych w poczuciu bezpieczeństwa społecznego i publicznego. Uzdolniona młodzież województwa śląskiego, dzięki udzielanemu wsparciu finansowemu, zdobywa możliwości indywidualnego rozwoju edukacyjnego, by w przyszłości być aktywnymi uczestnikami świata zaawansowanych technologii i gospodarki opartej na wiedzy.

6. **Źródła finansowania programu/strategii:**

Środki finansowe na stypendia dla uzdolnionej młodzieży, będące realizacją programu, pochodzą z budżetu Województwa Śląskiego – corocznie planowane w planie finansowym Wydziału Edukacji i Nauki Urzędu Marszałkowskiego Województwa Śląskiego.

4.

Wydział/Jednostka zgłaszająca:
Wojewódzki Urząd Pracy w Katowicach

1. **Nazwa dokumentu:**

Regionalny Plan Działań na Rzecz Zatrudnienia na 2009 rok

2. **Data przyjęcia dokumentu:**

Regionalny Plan Działań na Rzecz Zatrudnienia na 2009 rok został pozytywnie zaopiniowany przez Wojewódzką Radę Zatrudnienia i przyjęty przez Zarząd Województwa Śląskiego uchwałą nr 1026/264/III/2009 z dnia 5.05.2009 r.

3. **Charakterystyka dokumentu:**

Dokument o charakterze planistycznym. Został sporządzony zgodnie z zapisem art.3 ust. 4 ustawy z dnia 20 kwietnia 2004 roku o promocji zatrudnienia i instytucjach rynku pracy (tj. Dz.U. z 2008 r. Nr 69, poz. 415 z późn. zm.). Zawiera priorytety i kierunki działań publicznych służb zatrudnienia oraz partnerów rynku pracy na rzecz zatrudnienia oraz łagodzenia negatywnych skutków bezrobocia w regionie. Uwzględniając zapisy Krajowego Planu Działań na Rzecz Zatrudnienia na lata 2009 -2011 przyjęto w Regionalnym Planie Działań na Rzecz Zatrudnienia na rok 2009 następujące cele: wzrost zatrudnienia i podniesienie jego jakości, ograniczenie bezrobocia, poprawa jakości kapitału ludzkiego, z uwzględnieniem potrzeb rynku pracy.

Aby zrealizować powyższe cele, zaplanowano podjęcie następujących działań:

Priorytet 1 - Wzrost aktywności

- a. Upowszechnianie i rozwój kształcenia ustawicznego,
- b. Aktywizacja osób w wieku 50+,
- c. Doskonalenie rozwiązań pozwalających na godzenie obowiązków rodzinnych z pracą,
- d. Aktywizacja zawodowa osób zamieszkujących obszary peryferyjne (wiejskie) - poprawa ich mobilności zawodowej.
- e. Integracja zawodowa i społeczna osób wykluczonych i zagrożonych wykluczeniem społecznym,

Priorytet 2 - Sprawny rynek pracy

- a. Promocja alternatywnych i elastycznych form zatrudnienia oraz metod organizacji pracy, w tym upowszechnianie informacji z tego zakresu,
- b. Tworzenie nowoczesnego systemu zabezpieczenia społecznego na rynku pracy,
- c. Ulepszanie aktywnej polityki rynku pracy poprzez kojarzenie jej z instrumentami wsparcia finansowego,
- d. Kształtowanie nowych relacji na rynku pracy - rozwój współpracy pomiędzy publicznymi służbami zatrudnienia a prywatnymi agencjami zatrudnienia, pracodawcami, oraz pomocą społeczną, partnerami społecznymi i organizacjami pozarządowymi,
- e. Wspieranie działań restrukturyzacyjnych poprzez podejmowanie działań na rzecz rozwoju gospodarki innowacyjnej oraz wzrostu zatrudnienia w nowoczesnych gałęziach przemysłu w regionie,
- f. Poprawa zdolności adaptacyjnych pracowników i przedsiębiorstw oraz elastyczności rynku pracy

Priorytet 3 - Doskonalenie aktywnej polityki rynku pracy

- a. Doskonalenie usług pośrednictwa pracy, poradnictwa zawodowego oraz pomocy w aktywnym poszukiwaniu pracy świadczonych przez publiczne służby zatrudnienia,

- b. Doskonalenie standardów i warunków realizacji podstawowych usług rynku pracy oraz monitorowanie stosowania standardów i warunków ich realizacji przez publiczne służby zatrudnienia,
- c. Intensyfikacja działań podejmowanych wobec bezrobotnych będących w szczególnie trudnej sytuacji na rynku pracy,
- d. Profesjonalizacja działań publicznych służb zatrudnienia poprzez wzmocnienia kadrowe i kompetencyjne,
- e. Wprowadzenie i zastosowanie monitoringu skuteczności aktywnej polityki rynku pracy,
- f. Prowadzenie efektywnej polityki migracyjnej w regionie.

Szczegółowe informacje na temat planowanych zadań w tym zakresie zawarte są w kartach zadań opracowanych przez poszczególne instytucje uczestniczące w przygotowaniu dokumentu.

4. **Charakterystyka spójności między celami rozwoju wynikającymi z danego dokumentu, a Strategią Rozwoju Województwa Śląskiego na lata 2000 – 2020.**

		CELE STRATEGII ROZWOJU WOJEWÓDZTWA ŚLĄSKIEGO NA LATA 2000-2020			
		CEL I. Wzrost wykształcenia mieszkańców oraz ich zdolności adaptacyjnych do zmian społecznych i gospodarczych w poczuciu bezpieczeństwa społecznego i publicznego.	CEL II. Rozbudowa oraz unowocześnienie systemów infrastruktury technicznej.	CEL III. Wzrost innowacyjności i konkurencyjności gospodarki.	CEL IV. Poprawa jakości środowiska naturalnego i kulturowego oraz zwiększenie atrakcyjności przestrzeni.
CELE Regionalnego Planu Działań na Rzecz Zatrudnienia na 2009 rok	Cel 1 Wzrost zatrudnienia i podniesienie jego jakości	X		X	
	Cel 2 Ograniczenie bezrobocia	X		X	
	Cel 3 Poprawa jakości kapitału ludzkiego, z uwzględnieniem potrzeb rynku pracy	X		X	

5. **Charakterystyka spójności między kierunkami działań ze Strategii Rozwoju Województwa Śląskiego na lata 2000 – 2020 a przygotowywanym programem.**

Dokument *Regionalny Plan Działań na Rzecz Zatrudnienia na 2009 rok* prezentuje szereg działań, których podejmują się instytucje rynku pracy oraz instytucje działające na rzecz rynku pracy. Wszelkie działania podejmowane przez te instytucje zmierzają do

realizacji jednego z celów strategicznych *Strategii Rozwoju Województwa Śląskiego na lata 2000-2020*, czyli wzrostu wykształcenia mieszkańców oraz ich zdolności adaptacyjnych do zmian społecznych i gospodarczych w poczuciu bezpieczeństwa społecznego i publicznego. Podejmowane w dokumencie zagadnienia korelują z kierunkami działań określonymi w Strategii, m.in. pod kątem dostosowania szkolnictwa do aktualnych i prognozowanych potrzeb rynku pracy, rozszerzenia skali i zasięgu przekwalifikowań zawodowych i kształcenia ustawicznego oraz aktywnej polityki społecznej.

6. **Źródła finansowania programu/strategii:**

Regionalny Plan Działań na Rzecz Zatrudnienia na 2009 rok jest dokumentem planistycznym i nie wymaga żadnych źródeł finansowania.

WYKAZ STRATEGICZNYCH DOKUMENTÓW REGIONALNYCH

Lp	Nazwa dokumentu	Wydział/Jednostka odpowiedzialna	Data i forma przyjęcia dokumentu	Status	Uwagi – rekomendacje (stan na 31.12.2008 r.)
1	Program Ochrony Środowiska Województwa Śląskiego do 2004 roku oraz cele długoterminowe do roku 2015	Wydział Ochrony Środowiska	Dokument został przyjęty dnia 15 kwietnia 2002 roku.	Obowiązujący	Brak przyjęcia ostatecznej wersji Polityki ekologicznej państwa na lata 2007-2010 z uwzględnieniem perspektywy na lata 2011-2014, stanowiącej podstawę aktualizacji programów ochrony środowiska szczebla wojewódzkiego, powiatowego i gminnego uniemożliwił zakończenie procedury specyfikacji istotnych warunków zamówienia i rozstrzygnięcia procedury przetargowej wyłaniania wykonawcy aktualizacji Programu ochrony środowiska województwa śląskiego w roku 2007.
2	Program łagodzenia w regionie śląskim skutków restrukturyzacji zatrudnienia w górnictwie węgla kamiennego	Wydział Rozwoju Regionalnego, Wydział Gospodarki	Dokument przygotowany przez Samorząd Województwa Śląskiego i przyjęty przez Radę Ministrów dnia 28 stycznia 2003 roku.	Nieobowiązujący	Program został zaakceptowany przez Radę Ministrów w dniu 30 września 2003 r., co stanowiło podstawę do zaciągnięcia przez Rzeczpospolitą Polską pożyczki w Banku Rozwoju Rady Europy na sfinansowanie części programu stanowiącego wkład budżetu państwa w jego realizację. Umowa pożyczki na kwotę 25 mln euro została podpisana 25 listopada 2003 roku, którą to datę należy uważać za początek realizacji programu. Aktualnie umarzone są

					pożyczki przedsiębiorcom, którzy otrzymali wsparcie w ramach „Programu łagodzenia...” i spełnili wymogi określone w „Wytycznych do umarzania pożyczek”.
3	Plan gospodarki odpadami dla województwa śląskiego	Wydział Ochrony Środowiska	Dokument przyjęty dnia 25 sierpnia 2003 roku (Uchwała Nr II/11/1/2003 Sejmiku Województwa Śląskiego z dnia 25 sierpnia 2003 roku).	Obowiązujący	Aktualizacja wojewódzkiego planu gospodarki odpadami jest realizowana zgodnie z umową nr 39/OS/2008.
4	Regionalna Strategia Innowacji Województwa Śląskiego na lata 2003-2013	Wydział Planowania Strategicznego i Przestrzennego – Jednostka Koordynująca Wdrażanie RIS	Uchwała Sejmiku Województwa Śląskiego Nr II/11/2/2003 z dnia 25 sierpnia 2003 roku.	Obowiązujący	Wydział Europejskiego Funduszu Społecznego
5	Plan Zagospodarowania Przestrzennego Województwa Śląskiego	Wydział Planowania Strategicznego i Przestrzennego	Uchwała Sejmiku Województwa Śląskiego Nr II/21/2/2004 z dnia 21 czerwca 2004 roku.	Obowiązujący	Planowana jest zmiana Planu Zagospodarowania Przestrzennego Województwa Śląskiego w zakresie uszczegółowienia zapisów dla zadania samorządu województwa pn.: Rozbudowa MPL „Katowice” w Pyrzowicach.
6	Zintegrowany Program Operacyjny Rozwoju Regionalnego 2004-2006 (ZPORR 2004-2006)	Wydział Rozwoju Regionalnego, Wydział Europejskiego Funduszu Społecznego,	Dokument zatwierdzony decyzją Komisji Europejskiej dnia 13 lipca 2004 roku. Rozporządzenie	Nieobowiązujący	

		Wydział Edukacji i Nauki, Wojewódzki Urząd Pracy w Katowicach, Górnośląska Agencja Rozwoju Regionalnego S.A. w Katowicach	Ministra Gospodarki i Pracy z dnia 1 lipca 2004 r. w sprawie przyjęcia Zintegrowanego Programu Operacyjnego Rozwoju Regionalnego 2004-2006 Dz. U. 2004 Nr 166 poz. 1745.		
7	Sektorowy Program Operacyjny Restrukturyzacja Modernizacja Sektora Żywnościowego oraz Rozwój Obszarów Wiejskich 2004-2006	Wydział Rozwoju Regionalnego	Rozporządzenie Ministra Rolnictwa i Rozwoju Wsi z dnia 3 września 2004 roku. (Dz. U. Nr 197 poz. 2032) w sprawie przyjęcia Sektorowego Programu Operacyjnego „Restrukturyzacja i modernizacja sektora żywnościowego oraz rozwój obszarów wiejskich 2004-2006”.	Nieobowiązujący	
8	Strategia rozwoju turystyki w województwie śląskim na lata 2004 – 2013	Wydział Promocji i Współpracy Międzynarodowej oraz Śląska Organizacja Turystyczna	Strategia uchwalona przez Sejmik Województwa Śląskiego dnia 20 grudnia 2004 roku.	Obowiązujący	

9	Program Wykonawczy 2005-2008 dla Regionalnej Strategii Innowacji Województwa Śląskiego na lata 2003-2013	Wydział Planowania Strategicznego i Przestrzennego, Jednostka Koordynująca Wdrażanie RIS	Uchwała Zarządu Województwa Śląskiego Nr 2366/305/II/2005 z dnia 18 października 2005 roku.	Obowiązujący	Planowane jest opracowanie Programu Wykonawczego na lata 2009-2010.
10	Program mniej retencji dla województwa śląskiego wraz z Aneksm	Wydział Terenów Wiejskich	Uchwała Sejmiku Nr II/43/1/2006 z dnia 16.01.2006 oraz uchwała w sprawie aneksu do Programu - Nr II/51/2/2006 z 28.08. 2006 r.	Obowiązujący	
11	Strategia Polityki Społecznej Województwa Śląskiego na lata 2006-2020	Regionalny Ośrodek Polityki Społecznej Województwa Śląskiego	Uchwała Nr II/47/3/2006 Sejmiku Województwa Śląskiego z dnia 24 kwietnia 2006 roku.	Obowiązujący	Wymaga aktualizacji.
12	Program operacyjny na lata 2008-2013 do Strategia Polityki Społecznej Województwa Śląskiego na lata 2006-2020 Warunki i jakość życia dzieci i młodzieży - szanse i zagrożenia	Regionalny Ośrodek Polityki Społecznej Województwa Śląskiego	Uchwała Nr III/28/3/2008 Sejmiku Województwa Śląskiego z dnia 24 września 2008 roku	Obowiązujący	
13	Regionalny Plan Działań Na Rzecz Zatrudnienia na 2010 rok	Wojewódzki Urząd Pracy w Katowicach	Przyjęty przez Zarząd Województwa Śląskiego Uchwałą Nr 900/370/III/2010 z dnia 27 kwietnia 2010	Obowiązujący	Program opracowywany corocznie

			roku		
14	Program Odnowy Wsi Województwa Śląskiego na lata 2006-2010	Wydział Terenów Wiejskich	Dokument przyjęty przez Sejmik Województwa Śląskiego uchwałą Nr II/48/1/2006 w dniu 22 maja 2006 roku.	Obowiązujący	
15	Program Modernizacji Wojewódzkiego Parku Kultury i Wypoczynku im. Gen. Jerzego Ziętka	Wydział Planowania Strategicznego i Przestrzennego	Uchwała Nr II/49/1/2006 Sejmiku Województwa Śląskiego z dnia 12 czerwca 2006 roku.	Obowiązujący	Opracowano Masterplan dla WPKiW
16	Strategia rozwoju kultury w województwie śląskim na lata 2006 – 2020	Wydział Kultury	Uchwała Nr II/51/1/2006 Sejmiku Województwa Śląskiego z dnia 28 sierpnia 2006 roku.	Obowiązujący	
17	Wojewódzki Program Profilaktyki i Rozwiązywania Problemów Alkoholowych na lata 2006 – 2010	Regionalny Ośrodek Polityki Społecznej Województwa Śląskiego	Uchwała Sejmiku Województwa Nr II/53/4/2006 z dnia 25 października 2006 roku.	Obowiązujący	Wymaga aktualizacji
18	Wojewódzki Program Opieki Nad Zabytkami w Województwie Śląskim na lata 2006 – 2009	Wydział Kultury/Śląskie Centrum Dziedzictwa Kulturowego	Uchwała Nr II/53/2/2006 Sejmiku Województwa Śląskiego z dnia 25 października 2006 roku.	Nieowiązujący	
19	Program wykorzystania odnawialnych źródeł energii na terenach nieprzemysłowych	Wydział Gospodarki	Uchwała Sejmiku Województwa Śląskiego Nr II/53/3/2006 z dnia 25	Obowiązujący	

	województwa śląskiego		października 2006 roku i znowelizowany uchwałą Sejmiku z dnia 16.05.2007 r.		
20	Program Rozwoju Obszarów Wiejskich na lata 2007-2013	Wydział Terenów Wiejskich	Decyzja Komisji Europejskiej z dnia 07.09.2007 r. zatwierdzająca PROW w Rzeczpospolitej Polskiej w okresie programowania 2007-2013.	Obowiązujący	
21	Program współdziałania Województwa Śląskiego z organizacjami pozarządowymi na lata 2007-2015	Wydział Kultury	Uchwała Nr III/44/1/2009 Sejmiku Województwa Śląskiego z dnia 18 listopada 2009 r.	Nieobowiązujący	Uchwała Uchylona Przez Wojewodę Śląskiego.
22	Harmonogram realizacji Krajowego Programu Zwalczenia AIDS i Zapobiegania Zakażeniom HIV na lata 2007-2011.	Wydział Zdrowia i Polityki Społecznej	Uchwała Nr 1122/62/III/2007 Zarządu Województwa Śląskiego z dnia 27.06.2007 r.	Obowiązujący	Wymaga corocznej aktualizacji.
23	Kontrakt Wojewódzki dla Województwa Śląskiego na lata 2007-2008	Wydział Inwestycji	Kontrakt Wojewódzki zawarty dnia 28 sierpnia 2007 r. w Warszawie.		Kontrakt obowiązywał do 30 czerwca 2009 r.
24	Regionalny Program Operacyjny Województwa Śląskiego na lata 2007-2013	Wydział Rozwoju Regionalnego, Śląskie Centrum Przedsiębiorczości	Decyzja Komisji Europejskiej z dnia 4 września 2007 roku. Uchwała Zarządu	Obowiązujący	Dokument będzie aktualizowany.

			Województwa Śląskiego Nr 1708/91/III/2007 z dnia 18 września 2007 r.		
25	Program Operacyjny Współpracy Międzyregionalnej INTERREG IV C	Wydział Rozwoju Regionalnego	Program zatwierdzony przez KE 11 września 2007 r.	Obowiązujący	
26	Program Aktywizacji Gospodarczej oraz Zachowania Dziedzictwa Kulturowego Beskidów i Jury Krakowsko-Częstochowskiej OWCA-PLUS	Wydział Terenów Wiejskich	Uchwała Zarządu Województwa Śląskiego Nr 1664/90/III/07 z 12.09.2007 r.	Nieobowiązujący	
27	Zaktualizowany Wojewódzki Program Operacyjny Województwa Śląskiego na rok 2004 obowiązujący w latach 2005-2006 przedłużony na lata 2007-2008	Wydział Rozwoju Regionalnego	Uchwała Nr III/13/1/2007 Sejmiku Województwa Śląskiego z dnia 19 września 2007 roku.	Nieobowiązujący	
28	Program Operacyjny Kapitał Ludzki 2007-2013	Wydział Europejskiego Funduszu Społecznego, Wojewódzki Urząd Pracy	28 września 2007 roku Komisja Europejska wydała decyzję w sprawie przyjęcia w ramach pomocy wspólnotowej programu operacyjnego Europejskiego	Obowiązujący	

			Funduszu Społecznego objętego celem „konwergencja” w regionach w Polsce w okresie programowania od 1 stycznia 2007 roku do 31 grudnia 2013 roku.		
29	Program Operacyjny Europa Środkowa 2007-2013 (Program Współpracy Transnarodowej dla Europy Środkowej)	Wydział Rozwoju Regionalnego	Program zatwierdzony przez KE 3 grudnia 2007 roku.	Obowiązujący	
30	Program Operacyjny Współpracy Transgranicznej Republika Czeska-Rzeczpospolita Polska 2007-2013	Wydział Rozwoju Regionalnego	Program zatwierdzony przez KE 11 grudnia 2007 roku.	Obowiązujący	
31	Program Operacyjny Współpracy Transgranicznej Rzeczpospolita Polska – Republika Słowacka 2007-2013	Wydział Rozwoju Regionalnego	Program zatwierdzony przez KE 20 grudnia 2007 roku.	Obowiązujący	
32	Program Regionu Morza Bałtyckiego 2007-2013 (współpraca transnarodowa dla Regionu Morza Bałtyckiego)	Wydział Rozwoju Regionalnego	Program zatwierdzony przez KE 21 grudnia 2007 roku.	Obowiązujący	
33	Wojewódzki Program Profilaktyki i Promocji Zdrowia na lata 2008-2010	Wydział Zdrowia i Polityki Społecznej	Uchwała Nr III/22/5/2008 Sejmiku Województwa	Obowiązujący	Nie wymaga corocznej aktualizacji.

			Śląskiego z dnia 19 marca 2008 roku.		
34	Wojewódzki Program Wyrównywania Szans Osób Niepełnosprawnych oraz Przeciwdziałania ich Wykluczeniu Społecznemu na lata 2008-2010	Wydział Zdrowia i Polityki Społecznej	Uchwała Nr III/22/6/2008 Sejmiku Województwa Śląskiego z dnia 19 marca 2008 roku.	Obowiązujący	Nie wymaga corocznej aktualizacji.
35	Wojewódzki Program Przeciwdziałania Narkomanii na lata 2008-2010	Regionalny Ośrodek Polityki Społecznej Województwa Śląskiego.	Uchwała Nr III/29/3/2008 Sejmiku Województwa Śląskiego z dnia 22 października 2008 roku.	Obowiązujący	Wymaga aktualizacji.
36	Program współpracy województwa śląskiego z organizacjami pozarządowymi na rok 2010	Wydział Kultury	Uchwała Nr III/44/1/2009 Sejmiku Województwa Śląskiego z dnia 18 listopada 2009 r.	Obowiązujący	
37	Program Operacyjny na lata 2007-2013 „Warunki i jakość życia dzieci i młodzieży – szanse i zagrożenia”	Regionalny Ośrodek Polityki Społecznej Województwa Śląskiego	24 września 2008 roku.	Obowiązujący	
38	Program monitorowania regionalnego rynku pracy	Wojewódzki Urząd Pracy w Katowicach	Uchwała Zarządu Województwa z dnia 30 września 2008 roku.	Obowiązujący	
39	Publiczne Służby Zatrudnienia: Profesjonalizm – Skuteczność –	Wojewódzki Urząd Pracy w Katowicach	Uchwała Nr 2304/200/III/2008 z dnia 30.09.2008 r. Zarządu Województw	Obowiązujący	

	Zaangażowanie		a Śląskiego w sprawie zatwierdzenia do realizacji projektu systemowego.		
40	Umowa Ramowa zakładająca polsko – czesko – słowackie Partnerstwo Transgraniczne EURES-T Beskydy	Wojewódzki Urząd Pracy w Katowicach	Dokument został podpisany przez partnerów w dniu 6.12.2007 r., zatwierdzony przez Komisję Europejską od dnia 1.04.2008 r.	Nieobowiązujący	Umowa obowiązywała do 31.05.2010
41	Program przeciwdziałania przemocy w rodzinie w województwie śląskim na lata 2009-2013. Program ochrony ofiar przemocy w rodzinie. Ramowy program oddziaływań korekcyjno – edukacyjnych wobec sprawców przemocy w rodzinie	Regionalny Ośrodek Polityki Społecznej Województwa Śląskiego	Uchwała nr 782/257/III/2009 Zarządu Województwa Śląskiego z dnia 9 kwietnia 2009 roku.	Obowiązujący	
42	Wojewódzki program przekształceń terenów przemysłowych i zdegradowanych	Wydział Gospodarki	Uchwała Sejmiku Województwa Śląskiego Nr III/31/11/2008 z dnia 17 grudnia 2008 roku	Obowiązujący	
43	Strategia komunikacji marketingowej w zakresie atrakcyjności gospodarczej i inwestycyjnej województwa śląskiego	Wydział Gospodarki		Obowiązujący	
44	Studium Rozwoju Sieci	Śląskie Centrum	Uchwała nr	Obowiązujący	

	Szerokopasmowych w Województwie Śląskim	Spoleczeństwa Informacyjnego	2158/296/III/2009 Zarządu Województwa Śląskiego z dnia 20.08.2009 roku		
45	Strategia Rozwoju Społeczeństwa Informacyjnego Województwa Śląskiego do roku 2015	Śląskie Centrum Społeczeństwa Informacyjnego	Uchwała Nr III/37/2/2009 Sejmiku Województwa Śląskiego z dnia 29 kwietnia 2009 roku.	Obowiązujący	
46	Kompetencje na miarę potrzeb	Wojewódzki Urząd Pracy w Katowicach	Uchwała Zarządu Województwa Śląskiego Nr 2503/311/III/2009 z dnia 1 października 2009 r.	Obowiązujący	
47	Promocja przedsiębiorczości w województwie śląskim	Wojewódzki Urząd Pracy w Katowicach	Uchwała Zarządu Województwa Śląskiego Nr 853/365/III/2010 z dnia 20 kwietnia 2010 roku.	Obowiązujący	
48	Rozmawiajmy! – dialog społeczny jako skuteczna forma rozwiązywania problemów rynku pracy	Wojewódzki Urząd Pracy w Katowicach	Uchwała Zarządu Województwa Śląskiego nr 450/353/III/2010 z dnia 2 marca 2010 roku.	Obowiązujący	
49	Program Rozwoju i Funkcjonowania Śląskiego Systemu Informacji Turystycznej	Śląska Organizacja Turystyczna we współpracy z Wydziałem Promocji	Uchwała nr 1040/166/III/2008 z dnia 29.03.2008r. Zarządu	Obowiązujący	

		i Współpracy Międzynarodowej	Województwa Śląskiego w sprawie przyjęcia “Programu Rozwoju i Funkcjonowania Śląskiego Systemu Informacji Turystycznej” jako obowiązującego powszechnie w Województwie Śląskim modelu budowania i zarządzania zintegrowanym systemem informacji turystycznej		
50	Program Aktywizacji Gospodarczej oraz Zachowania Dziedzictwa Kulturowego Beskidów i Jury Krakowsko- Częstochowskiej OWCA- PLUS na lata 2010-2014	Wydział Terenów Wiejskich	Uchwała Zarządu Województwa Śląskiego Nr 635/360/III/10 z 23.03.2010 r.	Obowiązujący	
51	Program operacyjny “Zrównoważony rozwój sektora rybołówstwa i nadbrzeżnych obszarów rybackich 2007-2013”	Wydział Terenów Wiejskich	(Dz.U. z 2009r Nr72, poz.619)	Obowiązujący	
52	Wojewódzki Program Opieki Nad Zabytkami w Województwie Śląskim	Wydział Kultury/Śląskie Centrum	Uchwała Nr III/48/2/2010 Sejmiku Województwa	Obowiązujący	

	na lata 2010 – 2013	Dziedzictwa Kulturowego	Śląskiego z dnia 17 marca 2010 roku.		
53	Program wspierania edukacji uzdolnionej młodzieży województwa śląskiego 2009-2012	Wydział Edukacji i Nauki	Uchwała Nr III/39/4/2009 Sejmiku Województwa Śląskiego z dnia 10 czerwca 2009 r.	Obowiązujący	
54	„Kierunki restrukturyzacji samodzielnych publicznych zakładów opieki zdrowotnej, dla których organem założycielskim jest Województwo Śląskie na lata 2009-2013”.	Wydział Zdrowia i Polityki Społecznej	W dniu 08.12.2009r. Zarząd Województwa Śląskiego przyjął Uchwałą Nr 3231/330/III/2009	Obowiązujący	

4) Realizacja celów

Nazwa celu i kierunku	Podjęte działania: a). materialne b). niematerialne	Podstawa działania (doraźna lub wynikająca z programu)	Nakłady finansowe (wg ich źródeł)
<p>1. Wzrost wykształcenia mieszkańców oraz ich zdolności adaptacyjnych do zmian społecznych i gospodarczych w poczuciu bezpieczeństwa społecznego i publicznego</p>	<p>a).</p> <p>1) Partnerstwo EURES-T Beskydy</p> <p>Sieć Europejskich Służb Zatrudnienia EURES odgrywa szczególną rolę w regionach przygranicznych. Komisja Europejska (KE) wspiera działania rozwijające transgraniczną mobilność pracowników poprzez tworzenie partnerstw transgranicznych w ramach sieci EURES pomiędzy dwoma lub więcej państwami członkowskimi UE/ EOG.</p> <p>Ze strony polskiej w ramach Partnerstwa współpracują: Ministerstwo Pracy i Polityki Społecznej w Warszawie, powiatowe urzędy pracy z województwa śląskiego (PUP w Bielsku - Białej, Cieszynie, Jastrzębiu – Zdroju, Raciborzu, Wodzisławiu Śląskim i Żywcu) oraz województwa opolskiego (PUP w Głubczycach, Nysie i Prudniku) a także WUP w Opolu, NSZZ „Solidarność” Regionu Podbeskidzie oraz Rada Wojewódzka OPZZ, Beskidzka Izba Rzemieślnicza i Przedsiębiorczości w Bielsku - Białej, Zakład Doskonalenia Zawodowego w Katowicach, Centrum Edukacji i Pracy Młodzieży OHP w Bielsku – Białej.</p> <ul style="list-style-type: none"> • udział w posiedzeniach organów Partnerstwa: Sekretariatu (oraz Komitetu Sterującego); • organizacja spotkania wszystkich partnerów ze strony polskiej, podczas którego przedstawiono prezentację podsumowującą działanie grup roboczych (IT i Koordynującej) oraz działania przewidziane do realizacji w okresie od 1 kwietnia 2009r. do 31 marca 2010r. (Bielsko – Biała, 13.03) • zorganizowanie szkolenie dla osób kontaktowych i członków grup roboczych z polskich organizacji partnerskich, podczas którego zaprezentowano plan działania partnerstwa na lata 2009/2010 (Bielsko – Biała, 05.10), • zorganizowanie Dni Informacyjne EURES-T Beskydy podczas Targów Pracy na Akademii Techniczno – Humanistycznej (Bielsko – Biała, 18.11), • przekazanie opracowanych przez Partnerstwo materiałów informacyjnych (ulotki dla poszukujących pracy, studentów, pracodawców itp.) do partnerów 	<p>1) Umowa Ramowa zakładająca Partnerstwo EURES-T Beskydy z dnia 6.12.2008r.</p>	<p>1) Działania Partnerstwa Transgranicznego EURES-T Beskydy finansowane są z grantów Komisji Europejskiej. Na okres od 1 kwietnia 2008r. do 31 marca 2009r. KE przyznała na ten cel środki w wysokości 72 790 euro.</p> <p>W kolejnym roku budżetowym (od 1 czerwca 2009r. do 31 maja 2010r) Partnerstwo otrzymało grant w wysokości 132 504,14 euro.</p> <p>Środki te wydatkowane są przez Urząd Pracy, Spraw Socjalnych i Rodziny w Czadcy (Słowacja), który jest liderem Partnerstwa i administratorem konta.</p>

	<p>polskich oraz do Akademickich Biur Karier i Gminnych Centrów Informacji z regionu przygranicznego.</p> <p>2) Projekt systemowy pn. Publiczne Służby Zatrudnienia: Profesjonalizm – Skuteczność- Zaangażowanie prowadzony zgodnie z Priorytetem VI, Podziałanie 6.1.2 PO KL.</p> <p>Projekt jest realizowany dla osób zatrudnionych w 31 powiatowych urzędach pracy z terenu województwa śląskiego i pracowników Wojewódzkiego Urzędu Pracy w Katowicach, w szczególności dla pośredników pracy, doradców zawodowych, specjalistów ds. rozwoju zawodowego, specjalistów ds. programów, liderów klubów pracy, doradców i asystentów EURES zajmujących się aktywizacją zawodową osób pozostających bez zatrudnienia. W projekcie przewidziane jest przeszkolenie 355 osób w ramach 11 zakresów tematycznych szkoleń zrealizowanych w 26 edycjach, obejmujących 355 jednostek szkoleniowych. W 2009r. zorganizowano następujące szkolenia wynikające z zapisów ustawowych, których ukończenie wpłynie na wzrost kwalifikacji kluczowych poszczególnych specjalistów zatrudnionych w publicznych służbach zatrudnienia oraz na jakość świadczenia usług rynku pracy: tj.</p> <ul style="list-style-type: none"> • "Assessment i Development Center – kompleksowa ocena kompetencji zawodowych i osobowościowych"; • "Marketing usług pośrednictwa pracy"; • "Doradztwo w określaniu wymagań dotyczących stanowiska pracy zgłoszonego w ofercie pracy do urzędu pracy" ; • "Podniesienie jakości informacji udostępnianej w ramach sieci EURES"; • "Umiejętności negocjacyjne w publicznych służbach zatrudnienia"; • "Systemowe rozwiązania w zakresie kształcenia ustawicznego w Polsce"; • "Zasady podejmowania indywidualnej działalności gospodarczej w Polsce". <p>W I i II kwartale 2010 r. roku planuje się przeszkolenie pozostałych 74 osób w następujących obszarach tematycznych tj.:</p> <ul style="list-style-type: none"> • "Partnerstwo lokalne programów na rzecz przeciwdziałania wykluczeniu społecznemu i zawodowemu osób długotrwale bezrobotnych" ; • "Nowoczesne metody i narzędzie w pośrednictwie pracy". <p>W związku z powstałymi oszczędnościami projekt został rozszerzony o dwa dodatkowe tematy szkoleniowe tj.: Pomoc, obsługa i aktywizacja klientów niepełnosprawnych" oraz "Outplacement".</p> <p>Wojewódzki Urząd Pracy w Katowicach odpowiedzialny w projekcie jest za:</p> <ul style="list-style-type: none"> - rekrutację osób do projektu, 	<p>2) Wniosek o dofinansowanie projektu został zatwierdzony do realizacji uchwałą Nr 2304/200/III/2008 z dnia 30.09.2008 Zarządu Województwa Śląskiego w sprawie zatwierdzenia do realizacji projektu systemowego</p>	<p>2) 211 564,47</p> <p>Projekt współfinansowany w 85 % z EFS a w 15% z budżetu Województwa Śląskiego</p>
--	--	---	---

	<ul style="list-style-type: none"> - przeszkolenie z w/w zakresu, - promocję projektu, - zawieranie umów z zewnętrznymi wykonawcami odpowiedzialnymi za zorganizowanie i przygotowanie szkoleń. <p>przeszkolenie 281 pracowników PUP woj. Śląskiego i pracowników WUP w Katowicach</p> <p>2) Szkolenia dla beneficjentów, partnerów społeczno-gospodarczych aplikujących o środki PO KL, działania informacyjno-promocyjne, szkoleniowe, doradcze, konferencje tematyczne prowadzone przez Instytucję Pośredniczącą, Instytucję Pośredniczącą II stopnia oraz Regionalne Ośrodki Europejskiego Funduszu Społecznego; Konkurs w ramach Działania 9.5 Oddolne inicjatywy edukacyjne na obszarach wiejskich; cel: Pobudzenie aktywności mieszkańców obszarów wiejskich na rzecz samoorganizacji i tworzenia lokalnych inicjatyw ukierunkowanych na rozwój edukacji i podnoszenia poziomu wykształcenia mieszkańców obszarów wiejskich</p> <p>b).</p> <p>1) Organizacja Europejskich Targów Przedsiębiorczości, Pracy i Edukacji w Katowicach (28. 05. 2009r) W Targach udział wzięło 78 wystawców z 10 krajów UE/ EOG oraz ok. 2 000 osób odwiedzających, podczas Targów przeprowadzono warsztaty nt. warunków życia i pracy w krajach UE/ EOG, rekrutacji i selekcji, dyrektywy usługowej oraz możliwości wsparcia dla firm w ramach środków unijnych, w których udział wzięło 186 osób</p>	<p>2) System Realizacji Programu Operacyjnego Kapitał Ludzki 2007-2013, Szczegółowy Opis Priorytetów PO KL, Porozumienie pomiędzy Ministerstwem Rozwoju Regionalnego (Instytucją Zarządzającą PO KL) a Województwem Śląskim (Instytucją Pośredniczącą) KL/SL/2007/1 w sprawie realizacji komponentu regionalnego w ramach PO KL z dnia 22.06.2007 r. późn. zm. Porozumienia nr 1-5 w sprawie dofinansowania działań w ramach PO KL zawarte pomiędzy IP a IP2 z dnia 24.09.2007 r. z późn. zm.</p> <p>b)</p> <p>1) Doraźne</p>	<p>2) Alokacja na konkurs w roku 2009 w ramach Działania 9.5 7 000 000 PLN;</p> <p>b)</p> <p>1) 48 476,70 zł Organizacja Targów została finansowana ze środków Funduszu Pracy</p>
--	--	---	--

	<p>2) Przygotowanie dokumentu planistycznego pn. <i>Regionalny Plan Działań na Rzecz Zatrudnienia na 2009 rok</i>, w partnerstwie z 17 instytucjami działającymi w obszarze rynku pracy, który został przyjęty przez Zarząd Województwa Śląskiego Uchwałą nr 1026/264/III/2009 z dnia 5 maja 2009 r.</p> <p>3) Realizacja projektu systemowego pod nazwą „Program monitorowania regionalnego rynku pracy” w ramach Poddziałania 6.1.2, Działania 6.1, Priorytetu VI Programu Operacyjnego Kapitał Ludzki.</p> <ul style="list-style-type: none"> • raporty z przeprowadzonych analiz i badań (6 raportów): • „Identyfikacja podmiotów aktywnych na rynku pracy, zakresu ich działań” – raport I • „Inwentaryzacja dostępnej informacji na temat parametrów rynku pracy oraz identyfikacja braków” – raport II, • „Identyfikacja potrzeb co do zakresu oczekiwanej informacji o rynku pracy” – raport III, • „Opracowanie systemu zbierania, przetwarzania i udostępniania danych opisujących rynek pracy i zachodzące na nim zmiany” – raport IV, • „Opracowaniu metodologii prognozowania wybranych istotnych parametrów rynku pracy” – raport V, • „Sytuacja na śląskim rynku pracy. Analiza dotychczasowych tendencji oraz prognoza” –raport VI, • raporty z działań warsztatowych Zespołu Ekspertów (5 raportów): • odbyło się 5 spotkań warsztatowych Zespołu Ekspertów (prowadzone przez kierownika projektu, podsumowaniem każdego z nich był raport), • dodatkowym efektem (rezultatem) było opracowanie przez Zespół Ekspertów rocznego planu badań diagnostycznych na rok 2010, • konferencje naukowe (2 konferencje): • 3 grudnia 2009 roku pod hasłem: Program monitorowania regionalnego rynku pracy – wyniki badań diagnostyczno-prognostycznych odbyła się konferencja podsumowująca I etap realizacji projektu, prezentująca system zbierania, przetwarzania i udostępniania danych opisujących rynek pracy, 	<p>2) Zgodnie z zapisem art. 3 ust. 4 ustawy z dnia 20 kwietnia 2004 roku o promocji zatrudnienia i instytucjach rynku pracy (tj. Dz.U. z 2008 r. Nr 69, poz. 415 z późn.zm), wraz z uwzględnieniem zapisów Krajowego Planu Działań na Rzecz Zatrudnienia na lata 2009-2011</p> <p>3) Wniosek o dofinansowanie projektu (nr WND-POKL.06.01.02-24-035/08) został zatwierdzony do realizacji uchwałą Zarządu Województwa w dniu 30 września 2008 roku.</p>	<p>2) Brak</p> <p>3) 188 370,32 zł – budżet Województwa Śląskiego; 1 067 431,82 zł – Europejski Fundusz Społeczny</p>
--	--	--	---

	<ul style="list-style-type: none"> • 18 grudnia 2009 roku odbyła się konferencja pt. Sytuacja na śląskim rynku pracy - diagnoza i prognoza. Celem konferencji była prezentacja metodologii prognozowania zmian zachodzących na regionalnym rynku pracy oraz wyników pierwszych badań przeprowadzonych z wykorzystaniem tej metodologii. • publikacje upowszechniające wyniki działań: • publikacja książkowa „Deficyty informacji o rynku pracy – koncepcja Programu monitorowania regionalnego rynku pracy” – (materiały pokonferencyjne), • „Analiza regionalnego rynku pracy. Podręcznik prognozowania” • broszury informacyjno-promocyjne projektu – (2 edycje), • artykuły sponsorowane w Dzienniku Zachodnim – (4 artykuły). uaktualniana na bieżąco podstrona internetowa projektu, na której są publikowane raporty z przeprowadzonych badań i analiz oraz szeroka informacja o projekcie i jego realizacji. Strona będzie dostępna także po zakończeniu projektu. <p>4) Celem podniesienia jakości usług służb zatrudnienia oraz instytucji rynku pracy działających na rzecz osób bezrobotnych i poszukujących pracy, Centrum Metodyczne Poradnictwa Zawodowego realizuje przedsięwzięcia, które mają na celu podniesienie kwalifikacji zawodowych pracowników urzędów pracy, które zapewnią większą skuteczność podejmowanych działań wobec klientów. W ramach działań zmierzających do podniesienia kwalifikacji zawodowych pracowników publicznych służb zatrudnienia – przygotowano i przeprowadzono następujące szkolenia w 9 tematach:</p> <ul style="list-style-type: none"> - „Coaching – jako jedna z metod poradnictwa zawodowego” – 1 edycja szkolenia dla doradców zawodowych - „Wybrane metody i techniki pracy z grupą” – 3 edycje szkolenia dla doradców zawodowych - „Metodyka indywidualnego poradnictwa zawodowego” - 3 edycje szkolenia dla doradców zawodowych - „Wielokulturowość a planowanie kariery zawodowej” - 1 edycja szkolenia dla doradców zawodowych - „Pomoc w aktywnym poszukiwaniu pracy – dostęp do informacji i elektronicznych baz danych” - 3 edycje szkolenia dla liderów klubów pracy - „Kompetencje interpersonalne a sukces w pracy” - 3 edycje szkolenia dla liderów klubów pracy, - „RIS – źródło danych dla PUP i klientów urzędów” – 18 edycji szkolenia dla liderów klubów pracy - „Wybrane aspekty pracy z klientem odmiennym kulturowo” - 1 edycja szkolenia 	4) Doraźne	4) Nie dotyczy
--	--	------------	----------------

	<p>dla liderów klubów pracy - „Stres i wypalenie zawodowe” - 2 edycje szkolenia dla specjalistów ds. rozwoju zawodowego W sumie przeszkolono 339 doradców zawodowych i innych specjalistów służb zatrudnienia w ramach 39 edycji szkoleń.</p> <p>W ramach działań mających na celu podniesienie kwalifikacji zawodowych partnerów rynku pracy – przygotowano i przeprowadzono następujące szkolenia w 2 tematach: „Kompetencje interpersonalne a sukces w pracy” – 2 edycje szkolenia, „Wielokulturowość w poradnictwie zawodowym – wybrane aspekty” – 1 edycja szkolenia. W sumie działaniami objęto 32 osoby, które wzięły udział w 3 edycjach szkoleń. Ponadto w ramach współpracy z partnerami rynku pracy, przeprowadzono 7-dniowe szkolenie trenerskie dla funkcjonariuszy Służby Więziennej okręgu katowickiego z zakresu <i>Klubu Pracy</i>, zgodnie z programem rekomendowanym przez Ministerstwo Pracy i Polityki Społecznej. Szkolenie przeprowadziło dwoje certyfikowanych przez MPiPS trenerów – pracowników WUP. Stosowne uprawnienia uzyskało 15 uczestników szkolenia</p> <p>5) W roku 2009 w Wojewódzkim Urzędzie Pracy z usług w zakresie poradnictwa zawodowego, informacji zawodowej oraz badań testowych skorzystało 9 707 osób w tym: Informacja zawodowa indywidualna – 7 937 osób Informacja zawodowa grupowa - 586 osób Indywidualne Poradnictwo zawodowe – 296 osób (574 rozmów doradczych) Grupowe poradnictwa zawodowe - 787 osób Psychologiczne badania testowe - 80 badań testowych oraz 21 badań KZZ</p> <p>6) System Realizacji Programu Operacyjnego Kapitał Ludzki 2007-2013, Szczegółowy Opis Priorytetów Programu Operacyjnego Kapitał Ludzki, Porozumienie Instytucji Zarządzającej z instytucją Pośredniczącą nr KL/ŚL/2007/1 w sprawie realizacji komponentu regionalnego w ramach PO KL z dnia 22.06.2007 r. z późn. zm. Porozumienie nr 5 Instytucji Pośredniczącej z Instytucją Pośredniczącą II stopnia z dnia 24.09.2007 r. z późn. zm. Opis systemu zarządzania i kontroli IP, Instrukcje wykonawcze IP , IP2</p>	5) Doraźne	5) Nie dotyczy
--	--	------------	----------------

<p>1.1 Poprawa jakości i dostępności szkolnictwa oraz jego dostosowanie do aktualnych i prognozowanych potrzeb rynku pracy</p>	<p>a).</p> <p>1) Tryb konkursowy – Priorytet VIII Infrastruktura edukacyjna Działanie 8.1 Infrastruktura szkolnictwa wyższego (nabór trwał od 6 lutego do 6 maja 2009 r.)</p> <p>2) Tryb konkursowy - Priorytet VIII Infrastruktura edukacyjna Działanie 8.1 Infrastruktura szkolnictwa wyższego (nabór trwał od 2 marca 2009 r. do trzykrotnego przekroczenia alokacji przewidzianej do rozdysponowania w ramach konkursu)</p> <p>3) <i>Program wspierania edukacji uzdolnionej młodzieży województwa śląskiego na lata 2009-2012.</i> Program realizowany jest poprzez przyznawanie stypendiów uzdolnionej młodzieży województwa śląskiego (uczniom szkół ponadgimnazjalnych oraz słuchaczom zakładów kształcenia nauczycieli). Stypendium jest wyróżnieniem indywidualnym dla ucznia/słuchacza, którego zainteresowania wykraczają poza obowiązujący program nauczania i który może poszczycić się znaczącymi osiągnięciami naukowymi, artystycznymi i sportowymi. Przyznane stypendium przeznaczone może być m. in. na zakup literatury fachowej, pomocy naukowo-dydaktycznych, sfinansowanie publikacji naukowych</p> <p>4) Wspieranie tworzenia nowych i rozbudowa istniejących ośrodków akademickich – zwiększenie i wzmocnienie potencjału innowacyjnego regionu oraz podnoszenie stanu technicznego placówek edukacyjnych na wszystkich poziomach kształcenia</p> <p>— udzielenie dotacji Uniwersytetowi Śląskiemu na działalność bieżącą uczelni</p>	<p>1) <i>Regionalny Program Operacyjny Województwa Śląskiego na lata 2007-2013</i> oraz harmonogram konkursów</p> <p>2) <i>Regionalny Program Operacyjny Województwa Śląskiego na lata 2007-2013</i> oraz harmonogram konkursów</p> <p>3) Uchwała Nr III/39/4/2009 Sejmiku Województwa Śląskiego z dnia 10 czerwca 2009 r. w sprawie przyjęcia <i>Programu wspierania edukacji uzdolnionej młodzieży województwa śląskiego na lata 2009-20013</i> <i>Uchwała Nr III/41/8/2009 Sejmiku Województwa Śląskiego z dnia 26 sierpnia 2009r. w sprawie przyjęcia zasad i trybu przyznawania stypendiów uzdolnionej młodzieży województwa śląskiego</i></p> <p>4)</p> <p>działanie doraźne</p>	<p>1) Wielkość środków przewidziana, do alokacji w ramach konkursu wynosi 23 000 000,00 euro</p> <p>2) Wielkość środków przewidziana, do alokacji w ramach konkursu wynosi 15 740 000,00 euro</p> <p>3) 120 000 zł budżet Województwa Śląskiego – środki zaplanowane w planie finansowym Wydziału Edukacji i Nauki</p> <p>4)</p> <p>2 000 000 zł</p>
--	---	--	--

	<p>w celu umożliwienia realizacji zadania inwestycyjnego pod nazwą <i>Centrum Informacji Naukowej i Biblioteka Akademicka</i></p> <p>— udzielenie dotacji Akademii Ekonomicznej im. Karola Adamieckiego w Katowicach na działalność bieżącą uczelni w celu umożliwienia realizacji zadania inwestycyjnego pod nazwą <i>Centrum Informacji Naukowej i Biblioteka Akademicka</i></p> <p>— udzielenie dotacji Akademii Wychowania Fizycznego im. Jerzego Kukuczki w Katowicach na działalność bieżącą w celu umożliwienia realizacji zadania inwestycyjnego pod nazwą <i>Hala lekkoatletyczna przy stadionie lekkoatletycznym Akademii Wychowania Fizycznego im. Jerzego Kukuczki w Katowicach.</i> Wszystkie udzielone uczelniom wyższym w 2009 roku dotacje zostały zwrócone do budżetu Województwa Śląskiego z powodu ich niewykorzystania</p> <p>— zmiana siedziby filii w Pszczynie i filii w Piekarach Śląskich Pedagogicznej Biblioteki Wojewódzkiej w Katowicach, co znacząco poprawiło warunki korzystania ze zbiorów filii</p> <p>— przeprowadzenie remontów w budynkach młodzieżowych ośrodków wychowawczych prowadzonych przez Województwo Śląskie oraz Specjalnego Ośrodka szkolno – wychowawczego dla Niesłyszących i Słabosłyszących w Raciborzu (m.in. remont dachu, kanalizacji sanitarnej, instalacji elektrycznej)</p> <p>— przeprowadzenie remontów w budynkach medycznych szkół policealnych prowadzonych przez Województwo Śląskie (m.in. remont dachu, pomieszczeń sanitarnych, instalacji elektrycznej)</p> <p>— przeprowadzenie remontów w budynkach kolegiów nauczycielskich prowadzonych przez Województwo Śląskie (m.in. remont instalacji elektrycznej, wymiana stolarki okiennej, instalacji elektrycznej)</p> <p>— przeprowadzenie remontów w budynkach placówek doskonalenia nauczycieli prowadzonych przez Województwo Śląskie (m.in. remont instalacji CO, remont schodów zewnętrznych)</p>	<p>działanie doraźne</p> <p>działanie doraźne</p> <p>działanie doraźne</p> <p>działanie doraźne</p> <p>działanie doraźne</p> <p>działanie doraźne</p> <p>działanie doraźne</p>	<p>budżet Województwa Śląskiego</p> <p>2 000 000 zł budżet Województwa Śląskie</p> <p>1 500 000 zł budżet Województwa Śląskiego</p> <p>zadania realizowane ze środków zaplanowanych w planie finansowym placówki</p> <p>ok. 1 000 000 zł budżet Województwa Śląskiego</p> <p>ok. 150 000 zł budżet Województwa Śląskiego</p> <p>ok. 450 000 zł rachunki dochodów własnych placówek</p> <p>ok. 80 000 zł rachunki dochodów własnych placówek</p>
--	---	--	---

	<p>— termomodernizacja budynku Kolegium Pracowników Służb Społecznych w Czeladzi</p> <p>5) Podnoszenie kwalifikacji zawodowych kadr oświatowych w celu polepszenia jakości pracy szkół i placówek oświatowych oraz zwiększenie mobilności kadr oświatowych na rynku pracy działalność placówek doskonalenia nauczycieli, prowadzonych przez Województwo Śląskie: Priorytetem regionalnych ośrodków doskonalenia nauczycieli jest szeroko rozumiane wsparcie nauczycieli i pracowników oświaty, tak by mogli stale podnosić swoje kwalifikacje i kompetencje zawodowe, a tym samym skutecznie odpowiadać na wyzwania współczesności w zakresie nauczania i wychowywania młodego pokolenia. Realizują to poprzez działalność analityczną (prace diagnostyczno-ewaluacyjne), popularyzatorską (upowszechnianie informacji pedagogicznej i psychologicznej), szkoleniową (organizowanie seminariów, konferencji, konsultacji zespołowych i indywidualnych, kursów doskonalących oraz wspieranie rad pedagogicznych), wydawniczą oraz poprzez informację naukową</p> <p>6) Zwiększenie dostępności oferty edukacyjnej oraz uelastycznienie i powiązanie kierunków kształcenia na poziomie średnim i wyższym z potrzebami gospodarki regionu:</p> <p>— wzbogacenie oferty kształcenia zakładów kształcenia nauczycieli prowadzonych przez Województwo Śląskie o nowe specjalności:</p> <p>✓ w Zespole Nauczycielskich Kolegiów Języków Obcych w Sosnowcu wprowadzona została od roku szkolnego 2009/2010 w dziennym i wieczorowym systemie kształcenia specjalności: język francuski – jako specjalność główna i język angielski jako specjalność dodatkowa.</p> <p>✓ w Kolegium Nauczycielskim w Bielsku-Białej:</p> <ul style="list-style-type: none"> ▪ zmieniono nazwę prowadzonej w kolegium specjalności z „nauczania 	<p>działanie doraźne</p> <p>5) działania wynikające ze statutowej działalności placówek doskonalenia nauczycieli</p> <p>6)</p> <p>działania doraźne</p>	<p>1830 003,91 zł budżet Województwa Śląskiego</p> <p>5) zadania realizowane ze środków zaplanowanych w planach finansowych placówek doskonalenia nauczycieli</p> <p>6)</p> <p>zadania realizowane ze środków zaplanowanych w planach finansowych placówek</p>
--	---	---	--

	<p>początkowego i wychowania przedszkolnego na „zintegrowaną edukację wczesnoszkolną i edukację przedszkolną” (system dzienny i zaoczny);</p> <ul style="list-style-type: none"> ▪ na skutek wypowiedzenia przez Uniwersytet Jagielloński w Krakowie porozumienia w sprawie opieki naukowo-dydaktycznej nad specjalnością pedagogika resocjalizacyjna z elementami profilaktyki wprowadzono od roku szkolnego 2009/2010 specjalność: pedagogika opiekuńczo - resocjalizacyjna pod opieką Akademii im. Jana Długosza w Częstochowie (system dzienny i zaoczny); ▪ na skutek wypowiedzenia przez Uniwersytet Jagielloński w Krakowie porozumienia w sprawie opieki naukowo-dydaktycznej nad specjalnością: język polski z informacją naukową i bibliotekoznawstwem, opiekę nad tą specjalnością objął od roku szkolnego 2009/2010 Uniwersytet Śląski w Katowicach <p>— założenie przez Województwo Śląskie z dniem 1 września 2009 r. Medycznej Szkoły Policealnej Województwa Śląskiego dla Dorosłych w Rybniku, która wraz z Medyczną Szkołą Policealną Województwa Śląskiego w Rybniku weszła w skład nowo utworzonego Zespołu Medycznych Szkół Policealnych Województwa Śląskiego w Rybniku</p> <p>7) Kształtowanie postaw prospołecznych i budowanie poczucia tożsamości regionalnej, przygotowania i realizacji nowatorskich programów</p>	<p>Uchwała Nr III/34/6/2009 Sejmiku Województwa Śląskiego z dnia 18 lutego 2009 roku w sprawie założenia Medycznej Szkoły Policealnej Województwa Śląskiego dla Dorosłych w Rybniku Uchwała Nr III/34/7/2009 Sejmiku Województwa Śląskiego z dnia 18 lutego 2009 roku w sprawie połączenia w zespół Medycznej Szkoły Policealnej Województwa Śląskiego dla Dorosłych w Rybniku oraz Medycznej Szkoły Policealnej Województwa Śląskiego im. dr Feliksa Białego w Rybniku</p> <p>7)</p>	<p>7)</p>
--	---	---	-----------

	<p>nauczania.</p> <p>— Ogłoszenie trzech edycji otwartego konkursu ofert na zadania publiczne Województwa Śląskiego w dziedzinie edukacji publicznej. W konkursie wyłoniono oferty, które przewidywały realizację następujących zadań:</p> <ul style="list-style-type: none"> • organizowanie lub uczestnictwo w olimpiadach i konkursach tematycznych, festiwalach, przeglądach, wystawach, warsztatach, konferencjach, seminariach, szkoleniach oraz innych imprezach, których organizacja może mieć znaczące znaczenie dla wspomagania rozwoju i uzdolnień dzieci i młodzieży; • tworzenie programów edukacyjnych; • wydawanie niskonakładowych, niekomercyjnych publikacji i periodyków, książek, czasopism także z wykorzystaniem innych technik zapisu niż druk, druków ulotnych, nagrań fonograficznych i audiowizualnych; • organizację sesji, sympozjów i konferencji naukowych. <p>Podmiotami uprawnionymi do złożenia oferty były podmioty statutowo działające w obszarze edukacji publicznej:</p> <ul style="list-style-type: none"> • organizacje pozarządowe w rozumieniu ustawy z dnia 24 kwietnia 2003 roku o działalności pożytku publicznego i o wolontariacie (Dz. U. nr 96 z 2003 roku, poz. 873 z p. zm.), • osoby prawne i jednostki organizacyjne działające na podstawie przepisów o stosunku Państwa do Kościoła Katolickiego w Rzeczypospolitej Polskiej, o stosunku Państwa do innych kościołów i związków wyznaniowych oraz o gwarancjach wolności sumienia i wyznania, jeżeli ich cele statutowe obejmują prowadzenie działalności pożytku publicznego, • stowarzyszenia jednostek samorządu terytorialnego, • jednostki organizacyjne podległe organom administracji publicznej lub przez nie nadzorowane, 	<p>Uchwała Nr III/44/1/2009 Sejmiku Województwa Śląskiego z dnia 18 listopada 2009 roku w sprawie przyjęcia „Programu współpracy Województwa Śląskiego z organizacjami pozarządowymi na rok 2010”</p>	<p>330 000 zł budżet Województwa Śląskiego – środki zaplanowane w planie finansowym Wydziału Edukacji i Nauki</p>
--	--	---	---

	<ul style="list-style-type: none"> • spółdzielnie socjalne. <p>— Ogłoszenie otwartego konkursu ofert na wyłonienie podmiotu koordynującego organizację spotkań Szczytu Młodzieży Regionalnego Trójkąta Weimarskiego w latach 2009-2011</p> <p>Podmiotami uprawnionymi do składania ofert były podmioty statutowo działające w sferze zadań publicznych obejmujących działania na rzecz integracji europejskiej oraz rozwijania kontaktów i współpracy między społeczeństwami:</p> <ul style="list-style-type: none"> • dnia 24 kwietnia 2003 roku o działalności pożytku publicznego i o wolontariacie (Dz. U. nr 96 z 2003 roku, poz. 873 z p. zm.), • osoby prawne i jednostki organizacyjne działające na podstawie przepisów o stosunku Państwa do Kościoła Katolickiego w Rzeczypospolitej Polskiej, o stosunku Państwa do innych kościołów i związków wyznaniowych oraz o gwarancjach wolności sumienia i wyznania, jeżeli ich cele statutowe obejmują prowadzenie działalności pożytku publicznego, • stowarzyszenia jednostek samorządu terytorialnego, • jednostki organizacyjne podległe organom administracji publicznej lub przez nie nadzorowane, • spółdzielnie socjalne. <p>Zadaniem przewidzianym do dofinansowania w 2009 roku była organizacja spotkania Szczytu Młodzieży Regionalnego Trójkąta Weimarskiego odbywającego się w Województwie Śląskiem (Bielsko-Biała) w terminie 28. 06. – 4.07. 2009 r. Tematem przewodnim spotkania był temat: „Przekraczać granice” widziany z perspektywy obywateli krajów członkowskich Unii Europejskiej i krajów poza nią, zwłaszcza mieszkańców przygranicznych.</p> <p>— Prowadzenie działalności edukacyjnej i kulturalnej (otwarte zajęcia edukacyjne, spotkania autorskie, lekcje biblioteczne) przez pedagogiczne biblioteki</p>	<p>Uchwała Nr III/44/1/2009 Sejmiku Województwa Śląskiego z dnia 18 listopada 2009 roku w sprawie przyjęcia „Programu współpracy Województwa Śląskiego z organizacjami pozarządowymi na rok 2010</p> <p>działania doraźne</p>	<p>85 000 zł budżet Województwa Śląskiego – środki zaplanowane w planie finansowym Wydziału Edukacji i Nauki</p> <p>Zadania realizowane ze środków zaplanowanych w planach finansowych</p>
--	--	---	--

	<p>wojewódzkie prowadzone przez Województwo Śląskie. W roku 2009, w związku z ogłoszeniem przez Sejmik Województwa Śląskiego Roku Wojciecha Korfańskiego biblioteki pedagogiczne zorganizowały m.in. konkursy dla młodzieży szkół ponadgimnazjalnych <i>Dostrzegamy? Pamiętamy? Podzielamy poglądy? Wojciech Korfański w oczach śląskiej młodzieży</i> oraz <i>Konkurs na prezentację multimedialną "Wojciech Korfański (1873-1939)- w 70-tą rocznicę śmierci polityka i męża stanu.</i> Opracowane zostały również zestawienie bibliograficzne oraz zbiór cytatów</p> <p>8) Przeprowadzenie konkursu w ramach Priorytetu VIII Infrastruktura edukacyjna, Działanie 8.3. Infrastruktura kształcenia ustawicznego (nabór trwał od 07.01 do 09.03.2009 roku).</p> <p>9) Przeprowadzenie konkursu w ramach Priorytetu VIII Infrastruktura edukacyjna Działanie 8.1. Infrastruktura szkolnictwa wyższego (nabór trwał od 06.02. do 06.05.2009 r. roku).</p> <p>10)Przeprowadzenie konkursu w ramach Priorytetu VIII Infrastruktura edukacyjna, Działanie 8.1. Infrastruktura szkolnictwa wyższego (nabór trwał od 02.03.2009 roku do godziny 16.00 dnia, w którym wnioskowana wartość dofinansowania wniosków złożonych w wersji papierowej przekroczy trzykrotnie wartość alokacji przewidzianej do rozdysponowania w ramach konkursu. Rejestracja wniosków w wersji papierowej prowadzona była od 05.03.2009 roku do godziny 15.30 następnego dnia roboczego po dniu, w którym wnioskowana wartość dofinansowania wniosków złożonych w wersji papierowej przekroczy trzykrotnie wartość alokacji przewidzianej do rozdysponowania w ramach konkursu).</p> <p>11)Szkolenia dla beneficjentów, partnerów społeczno-gospodarczych aplikujących o środki PO KL, działania informacyjno-promocyjne, szkoleniowe, doradcze, konferencje tematyczne prowadzone przez Instytucję Pośredniczącą, Instytucję Pośredniczącą II stopnia oraz Regionalne Ośrodki Europejskiego Funduszu Społecznego 9.2 Podniesienie atrakcyjności i jakości szkolnictwa zawodowego cel działania: Wzmocnienie atrakcyjności i podniesienie jakości oferty edukacyjnej szkół i placówek oświatowych prowadzących kształcenie zawodowe (z wyłączeniem kształcenia osób dorosłych) służące podniesieniu zdolności uczniów do przyszłego zatrudnienia</p>	<p>8) RPO WSL 2007-2013, harmonogram konkursów RPO WSL</p> <p>9) RPO WSL 2007-2013, harmonogram konkursów RPO WSL</p> <p>10)RPO WSL 2007-2013, harmonogram konkursów RPO WSL</p> <p>11)System Realizacji Programu Operacyjnego Kapitał Ludzki 2007-2013, Szczegółowy Opis Priorytetów PO KL, Porozumienie pomiędzy Ministerstwem Rozwoju Regionalnego (Instytucją Zarządzającą PO KL) a Województwem Śląskim</p>	<p>bibliotek</p> <p>8) Wielkość wkładu ze środków unijnych na działanie wynosi 9 000 000 Euro</p> <p>9) Wielkość wkładu ze środków unijnych na działanie w ramach konkursu wynosi 23 000 000 Euro</p> <p>10)Wielkość wkładu ze środków unijnych na działanie wynosi 15 740 000 Euro</p> <p>11)Alokacja na konkurs w roku 2009 w ramach Działania 9.2 30 000 000 PLN</p>
--	---	--	---

	<p>b).</p> <p>1) Zwiększenie dostępności oferty edukacyjnej oraz uelastycznienie i powiązanie kierunków kształcenia na poziomie średnim i wyższym z potrzebami gospodarki regionu.</p> <p>— Aktualizacja porozumień z uczelniami wyższymi w sprawie opieki naukowo-dydaktycznej nad zakładami kształcenia nauczycieli:</p> <ul style="list-style-type: none"> • Aneks nr 1/2009 zawarty dnia 5 maja 2009r. pomiędzy Województwem Śląskim a Akademią im. Jana Długosza w Częstochowie do Porozumienia nr 95/EN/2007 zawartego w dniu 19 lipca 2007r. w sprawie opieki naukowo-dydaktycznej nad Kolegium Nauczycielskim w Bielsku-Białej (dotyczy zmiany nazwy prowadzonej specjalności: zintegrowana edukacja wczesnoszkolna i edukacja przedszkolna oraz zmiany zasad wynagradzania opiekunów naukowo-dydaktycznych) • Aneks nr 2/2009 zawarty dnia 14 września 2009r. pomiędzy Województwem Śląskim a Akademią im. Jana Długosza w Częstochowie do Porozumienia nr 95/EN/2007 zawartego w dniu 19 lipca 2007r. w sprawie opieki naukowo-dydaktycznej nad Kolegium Nauczycielskim w Bielsku-Białej (dotyczy objęcia opieką przez AJD specjalności: pedagogika opiekuńczo-resocjalizacyjna) • Aneks nr 1/2009 zawarty dnia 14 września 2009r. pomiędzy Województwem Śląskim a Uniwersytetem Śląskim w Katowicach do Porozumienia nr 113/EN/2007 zawartego w dniu 8 października 2007r. w sprawie opieki naukowo-dydaktycznej nad Kolegium Nauczycielskim 	<p>(Instytucją Pośredniczącą) KL/ŚL/2007/1 w sprawie realizacji komponentu regionalnego w ramach PO KL z dnia 22.06.2007 r. późn. zm. Porozumienia nr 1-5 w sprawie dofinansowania działań w ramach PO KL zawarte pomiędzy IP a IP2 z dnia 24.09.2007 r. z późn. zm.</p> <p>działania doraźne</p>	
--	---	---	--

	<p>w Bielsku-Białej (dotyczy objęcia opieką przez Uniwersytet specjalności: język polski z informacją naukową i bibliotekoznawstwem oraz zmiany zasad wynagradzania opiekunów naukowo-dydaktycznych)</p> <ul style="list-style-type: none"> • Aneks nr 1/2009 zawarty dnia 5 maja 2009r. pomiędzy Województwem Śląskim a Akademią im. Jana Długosza w Częstochowie do Porozumienia nr 96/EN/2007 zawartego w dniu 19 lipca 2007r. w sprawie opieki naukowo-dydaktycznej nad Kolegium Nauczycielskim w Bytomiu (dotyczy zmiany zasad wynagradzania opiekunów naukowo-dydaktycznych) • Zawarcie w dniu 6 sierpnia 2009r. pomiędzy Województwem Śląskim a Uniwersytetem Śląskim w Katowicach Porozumienia nr 166/EN/2009 w sprawie opieki naukowo-dydaktycznej nad Kolegium Nauczycielskim w Gliwicach (zawarcie nowego porozumienia określającego zasady sprawowania opieki naukowo-dydaktycznej) • Aneks nr 3/2009 zawarty dnia 13 sierpnia 2009r. pomiędzy Województwem Śląskim a Dolnośląską Szkołą Wyższą we Wrocławiu do Porozumienia nr 68/EN/2007 zawartego w dniu 12 lipca 2007r. w sprawie opieki naukowo-dydaktycznej nad Kolegium Nauczycielskim w Gliwicach (dotyczy ustalenia kosztów związanych ze sprawowaniem opieki naukowo-dydaktycznej dla nowego cyklu kształcenia) • Aneks nr 1/2009 zawarty w dniu 6 sierpnia 2009r. pomiędzy Województwem Śląskim a Uniwersytetem Śląskim w Katowicach do Porozumienia nr 70/EN/2007 z dnia 19 lipca 2007r. w sprawie opieki naukowo-dydaktycznej nad Nauczycielskim Kolegium Języków Obcych w Cieszynie (dotyczy zmiany zasad wynagradzania opiekunów naukowo-dydaktycznych) • Aneks nr 1/2009 zawarty w dniu 6 sierpnia 2009r. pomiędzy Województwem Śląskim a Uniwersytetem Śląskim w Katowicach do Porozumienia nr 72/EN/2007 z dnia 19 lipca 2007r. w sprawie opieki naukowo-dydaktycznej nad Nauczycielskim Kolegium Języków Obcych w Gliwicach (dotyczy zmiany zasad wynagradzania opiekunów naukowo-dydaktycznych) 		
--	--	--	--

	<ul style="list-style-type: none"> • Aneks nr 1/2009 zawarty w dniu 6 sierpnia 2009r. pomiędzy Województwem Śląskim a Uniwersytetem Śląskim w Katowicach do Porozumienia nr 71/EN/2007 z dnia 19 lipca 2007r. w sprawie opieki naukowo-dydaktycznej nad Nauczycielskim Kolegium Języków Obcych w Tychach (dotyczy zmiany zasad wynagradzania opiekunów naukowo-dydaktycznych) • Aneks nr 1/2009 zawarty w dniu 6 sierpnia 2009r. pomiędzy Województwem Śląskim a Uniwersytetem Śląskim w Katowicach do Porozumienia nr 69/EN/2007 z dnia 19 lipca 2007r. w sprawie opieki naukowo-dydaktycznej nad Nauczycielskim Kolegium Języków Obcych w Zabrze (dotyczy zmiany zasad wynagradzania opiekunów naukowo-dydaktycznych) • Aneks nr 1/2009 zawarty w dniu 6 sierpnia 2009r. pomiędzy Województwem Śląskim a Uniwersytetem Śląskim w Katowicach do Porozumienia nr 78/EN/2007 z dnia 12 sierpnia 2007r. w sprawie opieki naukowo-dydaktycznej nad Zespołem Nauczycielskich Kolegiów Języków Obcych w Sosnowcu (dotyczy zmiany zasad wynagradzania opiekunów naukowo-dydaktycznych) • Aneks nr 1/2009 zawarty w dniu 28 kwietnia 2009r. pomiędzy Województwem Śląskim a Uniwersytetem Wrocławskim we Wrocławiu do Porozumienia nr 131/EN/2008 z dnia 28 października 2008r. w sprawie opieki naukowo-dydaktycznej nad Centrum Języków Europejskim - Nauczycielskim Kolegium Języków Obcych w Częstochowie (dotyczy objęcia opieką wieczorowego systemu kształcenia) • Aneks nr 2/2009 zawarty w dniu 4 czerwca 2009r. pomiędzy Województwem Śląskim a Uniwersytetem Śląskim w Katowicach do Porozumienia nr 3/EN/2006 z dnia 30 stycznia 2006r. w sprawie opieki naukowo-dydaktycznej nad Kolegium Pracowników Służb Społecznych w Bielsku-Białej (dotyczy zmian w zakresie przyjęcia słuchaczy na piąty semestr studiów oraz ubiegania się o dyplom licencjata na kierunku praca socjalna) • Aneks nr 3/2009 zawarty w dniu 6 sierpnia 2009r. pomiędzy Województwem Śląskim a Uniwersytetem Śląskim w Katowicach 		
--	--	--	--

	<p>do Porozumienia nr 3/EN/2006 z dnia 30 stycznia 2006r. w sprawie opieki naukowo-dydaktycznej nad Kolegium Pracowników Służb Społecznych w Bielsku-Białej (dotyczy zmian zasad wynagradzania opiekunów naukowo-dydaktycznych)</p> <ul style="list-style-type: none"> • Aneks nr 1/2009 zawarty w dniu 4 czerwca 2009r. pomiędzy Województwem Śląskim a Uniwersytetem Śląskim w Katowicach do Porozumienia nr 4/EN/2006 z dnia 30 stycznia 2006r. w sprawie opieki naukowo-dydaktycznej nad Kolegium Pracowników Służb Społecznych w Czeladzi (dotyczy zmian w zakresie przyjęcia słuchaczy na piąty semestr studiów oraz ubiegania się o dyplom licencjata na kierunku praca socjalna) • Aneks nr 2/2009 zawarty w dniu 6 sierpnia 2009r. pomiędzy Województwem Śląskim a Uniwersytetem Śląskim w Katowicach do Porozumienia nr 4/EN/2006 z dnia 30 stycznia 2006r. w sprawie opieki naukowo-dydaktycznej nad Kolegium Pracowników Służb Społecznych w Czeladzi (dotyczy zmian zasad wynagradzania opiekunów naukowo-dydaktycznych). <p>— Podjęcie działań zmierzające do zracjonalizowania oferty edukacyjnej szkół policealnych prowadzonych przez Województwo Śląskie w związku z utrzymującą się niekorzystną tendencją związaną z brakiem zainteresowania pewnymi zawodami:</p> <ul style="list-style-type: none"> ▪ niewyrażanie zgody na przeprowadzanie rekrutacji na mało atrakcyjne kierunki kształcenia, jednakże bez ich likwidacji; planowanie wielkości rekrutacji z punktu widzenia zapotrzebowania rynku pracy i preferencji młodzieży uwzględniając przy tym konkurencję szkół niepublicznych. <p>2) Wojewódzki Urząd Pracy prowadzi rejestr instytucji szkoleniowych na podstawie art. 20 ustawy z dnia 20 kwietnia 2004r. o promocji zatrudnienia i instytucjach rynku pracy (tj. Dz. U. z 2008r., Nr 69, poz. 415 z późn. zm.) oraz rozporządzenia Ministra Gospodarki i Pracy z dnia 27 października 2004r. w sprawie rejestru instytucji szkoleniowych (Dz. U. z 2004r. Nr 236, Poz. 2365).</p> <p>Instytucja szkoleniowa oferująca szkolenia dla bezrobotnych i poszukujących</p>	<p>2) Doraźne</p>	<p>2) Nie dotyczy</p>
--	---	-------------------	-----------------------

	<p>pracy może uzyskać zlecenie finansowane ze środków publicznych na prowadzenie tych szkoleń po uzyskaniu wpisu do rejestru instytucji szkoleniowych prowadzonego przez wojewódzki urząd pracy właściwy ze względu na siedzibę instytucji szkoleniowej.</p> <p>Wojewódzki urząd pracy potwierdza dokonanie wpisu do rejestru instytucji szkoleniowych i wydaje zaświadczenie o wpisie do rejestru.</p> <p>Wpis do rejestru jest bezpłatny.</p> <p>Wojewódzki urząd pracy wykreśla instytucje szkoleniową z rejestru instytucji szkoleniowych:</p> <ul style="list-style-type: none"> • na wniosek instytucji szkoleniowej, • w przypadku stwierdzenia prawomocnym wyrokiem naruszenia przepisów ustawy, • w przypadku zakończenia działalności przez instytucję szkoleniową, <p>w przypadku niepowiadomienia wojewódzkiego urzędu pracy o kontynuowaniu działalności szkoleniowej w kolejnym roku kalendarzowym.</p> <p>Wpis w 2009r. uzyskały 262 instytucje szkoleniowe. Wpisy za lata 2004-2008 zaktualizowało 368 instytucji szkoleniowych. Na 31.12.09r. wpisanych do RIS było 751 instytucji szkoleniowych.</p> <p>W 2009 roku szczegółowa statystyka w ramach prowadzenia Rejestru Instytucji Szkoleniowych w WUP, przedstawia się następująco:</p> <ul style="list-style-type: none"> • wydano zaświadczenia o wpisie do RIS na 2009 rok 262 instytucjom szkoleniowym, • wystawiono 290 pism w sprawie poprawy wniosku do RIS, • 489 instytucji szkoleniowych zaktualizowało na 2009 rok wpisy do RIS za lata 2004-2008, • wystosowano 266 pism w sprawie poprawy wniosku aktualizacyjnego do RIS , • wykreślono z RIS 159 instytucji szkoleniowych, • wystawiono 3 zaświadczenia o wpisie do RIS z aktualną datą, • wystawiono 90 pism w sprawie wygenerowania kodu dostępu, • wystosowano 33 inne pisma dotyczących RIS, • udzielono instytucjom szkoleniowym 2 192 wyjaśnienia telefonicznie i osobiście w sprawie wpisu i aktualizacji wpisu do RIS. <p>Prowadzenie Rejestru Instytucji Szkoleniowych ma na względzie efektywne wydatkowanie środków publicznych na szkolenia dla bezrobotnych i poszukujących pracy oraz zasadę wzajemności w stosunku do podmiotów z państw</p>		
--	--	--	--

	<p>członkowskich Unii Europejskiej zamierzających uzyskać zlecenie finansowane ze środków publicznych na prowadzenie szkoleń.</p> <p>Dane z Rejestru Instytucji Szkoleniowych – dostępne przez Internet - stanowią bazę informacyjną dla urzędów pracy, pracodawców</p> <p>3) System Realizacji Programu Operacyjnego Kapitał Ludzki 2007-2013, Szczegółowy Opis Priorytetów Programu Operacyjnego Kapitał Ludzki, Porozumienie Instytucji Zarządzającej z instytucją Pośredniczącą nr KL/ŚL/2007/1 w sprawie realizacji komponentu regionalnego w ramach PO KL z dnia 22.06.2007 r. z późn. zm. Porozumienie nr 5 Instytucji Pośredniczącej z Instytucją Pośredniczącą II stopnia z dnia 24.09.2007 r. z późn. zm. Opis systemu zarządzania i kontroli IP, Instrukcje wykonawcze IP, IP2</p>		
<p>1.2 Rozszerzenie skali i zasięgu przekwalifikowań zawodowych i kształcenia ustawicznego</p>	<p>a).</p> <p>1) Tryb konkursowy - Priorytet VIII Infrastruktura edukacyjna Działanie 8.3 Infrastruktura kształcenia ustawicznego (nabór trwał od 7 stycznia do 9 marca 2009 r.)</p> <p>2) Realizacja zadań publicznych Samorządu Województwa Śląskiego przez organizacje pozarządowe:</p> <p>1. otwarty konkurs ofert na realizację zadań publicznych Województwa Śląskiego w dziedzinie polityki społecznej w 2009 roku – liczba dofinansowanych zadań: 43</p> <p>2. otwarty konkurs ofert na realizację zadań publicznych Województwa Śląskiego w dziedzinie polityki społecznej - wsparcie działalności hospicyjnej w 2009 roku (3 edycje) – liczba dofinansowanych zadań: 16</p> <p>3. Otwarty konkurs ofert na realizację zadań publicznych Województwa Śląskiego w dziedzinie profilaktyki i rozwiązywania problemów uzależnień w 2009 roku</p> <p>– przeciwdziałanie narkomanii – liczba dofinansowanych zadań: 7,</p> <p>4. otwarty konkurs ofert na realizację zadań publicznych Województwa</p>	<p>1) <i>Regionalny Program Operacyjny Województwa Śląskiego na lata 2007-2013</i> oraz harmonogram konkursów</p> <p>2) Strategia Polityki Społecznej Województwa Śląskiego na lata 2006-2020; Program współpracy Województwa Śląskiego z organizacjami pozarządowymi w 2009 roku, Program operacyjny na lata 2008-2013 „Warunki i jakość życia dzieci i młodzieży w województwie śląskim – szanse i zagrożenia”,</p>	<p>1) Wielkość środków przewidziana, do alokacji w ramach konkursu wynosi 9 000 000,00 euro</p> <p>2)</p> <p>Budżet Województwa Śląskiego: 792 000,00 zł</p> <p>Budżet Województwa Śląskiego: 182 810,00 zł</p> <p>Budżet Województwa Śląskiego: 69 907,61 zł</p> <p>Budżet Województwa Śląskiego:</p>

	<p>Śląskiego w dziedzinie profilaktyki i rozwiązywania problemów uzależnień w 2009 roku – przeciwdziałanie problemom alkoholowym – liczba dofinansowanych zadań: 19</p> <p>3) Wzmocnienie lokalnych systemów wsparcia dziecka i rodziny z terenu województwa śląskiego: 1. Tworzenie gminnych świetlic i klubów dla dzieci i młodzieży: liczba utworzonych placówek: 11 2. Wzmacnianie gminnych świetlic i klubów dla dzieci i młodzieży: 18</p> <p>4) Stymulowanie zróżnicowanych form przekwalifikowań zawodowych i kształcenia ustawicznego —działalność Medycznej Szkoły Policealnej Województwa Śląskiego dla</p>	<p>Wojewódzki Program przeciwdziałania narkomanii na lata 2008-2010 (dot. pkt. 3), Wojewódzki Program profilaktyki i rozwiązywania problemów alkoholowych na lata 2006-2010 (dot. pkt. 4</p> <p>3) Strategia Polityki Społecznej Województwa Śląskiego na lata 2006-2020; Program współpracy Województwa Śląskiego z organizacjami pozarządowymi w 2009 roku, Program operacyjny na lata 2008-2013 „Warunki i jakość życia dzieci i młodzieży w województwie śląskim – szanse i zagrożenia”, Wojewódzki Program przeciwdziałania narkomanii na lata 2008-2010 (dot. pkt. 3), Wojewódzki Program profilaktyki i rozwiązywania problemów alkoholowych na lata 2006-2010 (dot. pkt. 4</p> <p>4)</p> <p>działania doraźne</p>	<p>130 000,00 zł</p> <p>3) Budżet Województwa Śląskiego: 514 905,97 zł</p> <p>4)</p> <p>Zadania realizowane ze środków</p>
--	--	---	--

	<p>Dorosłych w Regionalnym Ośrodku Kształcenia Ustawicznego w Sosnowcu: w roku szkolnym 2009/2010 szkoła kształci na kierunkach:</p> <ul style="list-style-type: none"> • opiekun w domu pomocy społecznej, • asystent osoby niepełnosprawnej, • opiekunka środowiskowa, • technik usług kosmetycznych, • technik masażysta, • opiekun medyczny, • opiekunka dziecięca, • asystentka stomatologiczna. <p>By zapewnić mieszkańcom województwa śląskiego optymalny dostęp do placówek oświatowych oferujących formy przekwalifikowań i kształcenie ustawiczne siedziba Regionalnego Centrum Kształcenia Ustawicznego w Sosnowcu znajduje się również w Zawierciu</p> <p>—Ośrodek Doskonalenia Zawodowego wchodzący w skład RCKU w Sosnowcu oferuje kursy i seminaria. Programy szkoleń oparte są o tematykę z zakresu: medycyny, psychologii, terapii oraz nauk społecznych</p> <p>— oferta placówek doskonalenia nauczycieli prowadzonych przez Województwo Śląskie. Placówki doskonalenia zawodowego nauczycieli oferują szeroką gamę kursów kwalifikacyjnych w zakresie metodyki, pedagogiki i zarządzania oświatą, pozwalających na zdobycie nowych kwalifikacji do nauczania zgodnie z potrzebami szkół i placówek.</p> <p>—współdział Regionalnego Ośrodka Doskonalenia Nauczycieli „WOM” w Katowicach ze Śląskim Stowarzyszeniem Dyrektorów CKU i CKP oraz firmę Combidata w realizacji projektu „Edukacja przez całe życie - jest w niej ukryty skarb” w ramach PO KL, którego celem była promocja idei kształcenia ustawicznego i zachęcanie osób dorosłych do kontynuowania nauki w różnych</p>	<p>zgodnie z planami pracy placówek doskonalenia nauczycieli</p> <p>zgodnie z planami pracy placówek doskonalenia nauczycieli</p> <p>działanie doraźne</p>	<p>zaplanowanych w planach finansowych placówek</p> <p>Zadania realizowane ze środków zaplanowanych w planach finansowych placówek.</p> <p>Zadania realizowane ze środków zaplanowanych w planach finansowych placówek.</p> <p>projekt finansowany w ramach EFS</p>
--	---	--	---

	<p>formach</p> <p>5) Celem głównym Programu Operacyjnego Kapitał Ludzki (PO KL) jest wzrost poziomu zatrudnienia i spójności społecznej. Wojewódzki Urząd Pracy w Katowicach realizuje działania związane z wdrażaniem komponentu regionalnego Programu Operacyjnego Kapitał Ludzki, a w szczególności zadania związane z organizacją konkursów w ramach PO KL. WUP pełni rolę Instytucji Pośredniczącej II stopnia dla następujących działań / poddziałań:</p> <ul style="list-style-type: none"> - 6.1.1 Wsparcie osób pozostających bez zatrudnienia na regionalnym rynku pracy; - 6.1.2 Wsparcie powiatowych i wojewódzkich urzędów pracy w realizacji zadań na rzecz aktywizacji zawodowej osób bezrobotnych w regionie; - 6.1.3 Poprawa zdolności do zatrudnienia oraz podnoszenie poziomu aktywności zawodowej osób bezrobotnych; - 6.2 Wsparcie oraz promocja przedsiębiorczości i samozatrudnienia; - 6.3 Inicjatywy lokalne na rzecz podnoszenia poziomu aktywności zawodowej na obszarach wiejskich; - 8.1.1 Wspieranie rozwoju kwalifikacji zawodowych i doradztwo dla przedsiębiorstw; - 8.1.2 Wsparcie procesów adaptacyjnych i modernizacyjnych w regionie; - 8.1.3 Wzmacnianie lokalnego partnerstwa na rzecz adaptacyjności; - 9.3 Upowszechnienie formalnego kształcenia ustawicznego. <p>Działanie 6.1 W roku 2009 liczba osób, które zakończyły udział w realizowanych projektach wyniosła 19 433 Ogłoszenie konkursów otwartych w ramach Poddziałań 6.1.1 i 6.1.2 oraz ogłoszenie naboru projektów systemowych PUP w ramach Poddziałania 6.1.3 PO KL. Ocena formalna i merytoryczna wniosków, wyłonienie projektów do realizacji podpisanie umów</p> <p>6) Działanie 6.3 Ogłoszenie konkursu otwartego w ramach Działania 6. 3 PO KL Ocena formalna i merytoryczna wniosków, wyłonienie projektów do realizacji podpisanie umów W roku 2009 liczba osób, które zakończyły udział w realizowanych projektach wyniosła 525, natomiast liczba projektów</p>	<p>5) Decyzja 28 września 2007 r. Komisji Europejskiej w sprawie przyjęcia PO KL do realizacji; Porozumienie pomiędzy IPII (WUP Katowice), a IP (Urząd Marszałkowski) z dnia 24 września 2007 r. na realizację Działania 6.1 PO KL (nr 1/2007); Szczegółowy Opis Priorytetów Programu Operacyjnego Kapitał Ludzki; Opis systemu zarządzania i kontroli WUP Katowice, Plan Działań 2009 dla Priorytetu VI</p> <p>6) Decyzja 28 września 2007 r. Komisji Europejskiej w sprawie przyjęcia PO KL do realizacji; Porozumienie pomiędzy</p>	<p>5) Zgodnie z Planem Działania na rok 2009 do zakontraktowania przewidziano: Poddziałanie 6.1.1 – 30 mln zł Poddziałanie 6.1.2 – 13 mln zł Poddziałanie 6.1.3 – 100 mln zł</p> <p>W roku 2009 zakontraktowano: - Poddziałanie 6.1.1 W ramach konkursu z roku 2008 podpisano 25 umów na łączną kwotę 22 952 128,52 zł. W ramach konkursu z roku 2009 podpisano 18 umów na kwotę 17 416 684,47 zł. - Poddziałanie 6.1.2 Podpisano 29 umów na kwotę 11 193 497,18 - Poddziałanie 6.1.3 Podpisano 31 umów na kwotę 110 931 615,80</p> <p>6) Zgodnie z Planem Działania na rok 2009 do zakontraktowania przewidziano 1,5 mln zł W ramach Działania podpisano 11 umów o dofinansowanie ze środków</p>
--	---	--	---

	<p>wspierających rozwój inicjatyw lokalnych 98</p> <p>7) Poddziałanie 8.1.1 Ogłoszenie konkurów otwartych ramach Poddziałania 8.1.1 PO KL. Ocena formalna i merytoryczna wniosków, wyłonienie projektów do realizacji podpisanie umów. W roku 2009 liczba osób, które zakończyły udział w realizowanych projektach wyniosła 751. Jednocześnie 118 przedsiębiorstw zostało objętych wsparciem w postaci projektów szkoleniowych</p> <p>8) Działanie 9.3 Ogłoszenie konkurów otwartych ramach Poddziałania 9.3 PO KL. Ocena formalna i merytoryczna wniosków, wyłonienie projektów do realizacji</p>	<p>IPII (WUP Katowice), a IP (Urząd Marszałkowski) z dnia 24 września 2007 r. na realizację Działania 6.3 PO KL (nr 3/2007); Szczegółowy Opis Priorytetów Programu Operacyjnego Kapitał Ludzki; Opis systemu zarządzania i kontroli WUP Katowice, Plan Działań 2009 dla Priorytetu VI</p> <p>7) Decyzja 28 września 2007 r. Komisji Europejskiej w sprawie przyjęcia PO KL do realizacji; Porozumienie pomiędzy IPII (WUP Katowice), a IP (Urząd Marszałkowski) z dnia 24 września 2007 r. na realizację Działania 8.1 PO KL (nr 4/2007); Szczegółowy Opis Priorytetów Programu Operacyjnego Kapitał Ludzki; Opis systemu zarządzania i kontroli WUP Katowice, Plan Działań 2009 dla Priorytetu VIII</p> <p>8) Decyzja 28 września 2007 r. Komisji Europejskiej w sprawie przyjęcia PO KL</p>	<p>założonych na 2009 r. na kwotę 527 025,43 PLN, co stanowi Równocześnie w okresie sprawozdawczym podpisano 87 umów z łączną kwotą 3 988 633,67 PLN z konkursu z roku 2008</p> <p>7) Zgodnie z Planem Działania na rok 2009 do zakontraktowania przewidziano 80 mln zł W roku 2009 zakontraktowano: - w ramach konkursu z roku 2008 podpisano 83 umowy na dofinansowanie projektów na kwotę 80 524 144,57 PLN (z wkładem prywatnym 81 032 790,09 PLN). - w ramach konkursu z roku 2009 podpisano 30 umów na kwotę 29 185 310,16 PLN (z wkładem prywatnym 32 740 483,85 PLN).</p> <p>8) Zgodnie z Planem Działania na rok 2009 do zakontraktowania przewidziano 20 mln zł</p>
--	--	---	---

	<p>podpisanie umów W roku 2009 liczba osób, które zakończyły udział w realizowanych projektach wyniosła 938</p> <p>9) Szkolenia dla beneficjentów, partnerów społeczno-gospodarczych aplikujących o środki PO KL, działania informacyjno-promocyjne, szkoleniowe, doradcze, konferencje tematyczne prowadzone przez Instytucję Pośredniczącą, Instytucję Pośredniczącą II stopnia oraz Regionalne Ośrodki Europejskiego Funduszu Społecznego</p>	<p>do realizacji; Porozumienie pomiędzy IPII (WUP Katowice), a IP (Urząd Marszałkowski) z dnia 24 września 2007 r. na realizację Działania 9.3 PO KL (nr 5/2007); Szczegółowy Opis Priorytetów Programu Operacyjnego Kapitał Ludzki; Opis systemu zarządzania i kontroli WUP Katowice , Plan Działań 2009 dla Priorytetu IX</p> <p>9) System Realizacji Programu Operacyjnego Kapitał Ludzki 2007-2013, Szczegółowy Opis Priorytetów PO KL, Porozumienie pomiędzy Ministerstwem Rozwoju Regionalnego (Instytucją Zarządzającą PO KL) a Województwem Śląskim (Instytucją Pośredniczącą) KL/ŚL/2007/1 w sprawie realizacji komponentu regionalnego w ramach PO KL z dnia 22.06.2007 r. późn. zm. Porozumienia nr 1-5 w sprawie dofinansowania działań w ramach PO KL zawarte pomiędzy IP a IP2 z dnia 24.09.2007 r. z późn. zm.</p>	<p>W roku 2009 zakontraktowano łącznie 7 658 964,40 PLN (4 umowy o dofinansowanie na kwotę 3 029 508 PLN w ramach alokacji 2009 oraz 6 umów z konkursu w 2008 r. na kwotę 4 629 456,40 PLN)</p> <p>9) Alokacja na konkurs 9.3 w roku 2009 20 000 000 PLN</p>
--	--	---	--

	<p>10) konkurs w ramach Poddziałania 8.1.1 Priorytetu VIII Wspieranie rozwoju kwalifikacji zawodowych i doradztwo dla przedsiębiorstw, typ operacji: szkolenia, kursy i doradztwo zawodowe (jako działanie uzupełniające do szkoleń i kursów) skierowane do dorosłych osób pracujących, które z własnej inicjatywy są zainteresowane nabyciem nowych, uzupełnianiem lub podwyższaniem kwalifikacji i umiejętności, w szczególności dla osób zatrudnionych o niskich lub zdezaktualizowanych kwalifikacjach (z wyłączeniem kształcenia ustawicznego w formach szkolnych realizowanego w szkołach dla dorosłych</p> <p>11) Konkursy w ramach Działania 9.3 Upowszechnienie formalnego kształcenia ustawicznego w formach szkolnych, cel Działania: Zwiększenie uczestnictwa osób dorosłych w kształceniu ustawicznym w formach szkolnych poprzez podniesienie jego jakości i dostępności oraz zwiększenie znaczenia kształcenia ustawicznego jako czynnika oddziałującego na sytuację na rynku pracy.</p> <p>b).</p> <p>1) System Realizacji Programu Operacyjnego Kapitał Ludzki 2007-2013, Szczegółowy Opis Priorytetów Programu Operacyjnego Kapitał Ludzki, Porozumienie Instytucji Zarządzającej z instytucją Pośredniczącą nr KL/ŚL/2007/1 w sprawie realizacji komponentu regionalnego w ramach PO KL z dnia 22.06.2007 r. z późn. zm. Porozumienie nr 5 Instytucji Pośredniczącej z Instytucją Pośredniczącą II stopnia z dnia 24.09.2007 r. z późn. zm. Opis systemu zarządzania i kontroli IP, Instrukcje wykonawcze IP , IP2</p>	<p>10) Jak wyżej</p> <p>11) Jak wyżej</p>	<p>10) Alokacja na konkurs w roku 2009 w ramach 8.1.1 80 000 000 PLN</p> <p>11) Alokacja na konkurs w roku 2009 w ramach Działania 9.3 20 000 000 PLN;</p>
<p>1.3 Zwiększenie uczestnictwa mieszkańców w kulturze i wzmocnienie środowisk twórczych</p>	<p>a).</p> <p>1) Tryb konkursowy - Priorytet IV Kultura Działanie 4.1 Infrastruktura kultury (nabór trwał od 2 marca 2009 r. do trzykrotnego przekroczenia alokacji przewidzianej do rozdysponowania w ramach konkursu)</p> <p>2) Tryb konkursowy – Priorytet IV Kultura Działanie 4.3 Promocja kultury (nabór trwał od 6 marca do 6 maja 2009 r.)</p>	<p>1) <i>Regionalny Program Operacyjny Województwa Śląskiego na lata 2007-2013</i> oraz harmonogram konkursów</p> <p>2) <i>Regionalny Program Operacyjny Województwa Śląskiego na lata 2007-2013</i> oraz harmonogram konkursów</p>	<p>1) Wielkość środków przewidziana, do alokacji w ramach konkursu wynosi 5 174 150,00 euro</p> <p>2) Wielkość środków przewidziana, do alokacji w ramach konkursu wynosi 1 000 000,00 euro</p>

	<p>3) Działalność 19 instytucji kultury dla których organizatorem jest Województwo Śląskie</p> <p>4) Stypendia w dziedzinie kultury (40 stypendiów)</p> <p>5) Otwarte konkursy ofert:</p> <ul style="list-style-type: none"> - w dziedzinie kultury i ochrony dziedzictwa kulturowego(343 dotacje) - na prace konserwatorskie, restauratorskie lub roboty budowlane w roku 2009 przy zabytkach wpisanych do rejestru zabytków <p>6) Nagrody Marszałka:</p> <ul style="list-style-type: none"> -artystyczna (3 osoby) -za upowszechnianie kultury (3 osoby) - dla młodych twórców (3 osoby) - Nagroda im. Karola Miarki -Wydarzenie Muzealne Roku (4 nagrody) - Złota Mask <p>7) Pozostałe nagrody:</p>	<p>3) Podstawą prawną wszystkich działań jest Ustawa o samorządzie województwa oraz Ustawa o organizowaniu i prowadzeniu działalności kulturalnej</p> <p>4) Uchwała Nr I/49/13/2002 Sejmiku Województwa Śląskiego z dnia 15 kwietnia 2002r.</p> <p>5) Ustawa o działalności pożytku publicznego i o wolontariacie</p> <p>Ustawa o ochronie zabytków i opiece nad zabytkami</p> <p>6) Uchwała nr 364/347/II/2006 Zarządu Województwa Śląskiego z dnia 7 marca 2006 r</p> <p>7) Uchwała nr 364/347/II/2006 Zarządu</p>	<p>3) 107 873 505,61 z dotacja na działalność, a ponadto inwestycje, zakupy inwestycyjne, remonty, pomoc finansowa 18 245 895,30 zł (wykaz w zał. 2)</p> <p>4) 400 000 zł</p> <p>5) 3 309 393,31 zł</p> <p>3 903 930,66 zł</p> <p>6) 15 000 zł</p> <p>15 000 zł</p> <p>15 000 zł</p> <p>15 000 zł</p> <p>40 000 zł</p> <p>4 000 zł</p> <p>7)</p>
--	--	--	--

	<p>- Ogólnopolski Festiwal Sztuki Reżyserskiej „Interpretacje”</p> <p>- Międzynarodowy Konkurs Kompozytorów „Musica Sacra”</p> <p>- Ogólnopolski Festiwal Kolęd i Pastorałek</p> <p>- Biennale Plakatu Polskiego</p> <p>- Praca Roku Związku Polskich Artystów Plastyków</p> <p>- Triennale Grafiki Polskiej</p> <p>8) finansowanie części kosztów realizacji projektów zgłoszonych do Konkursu przedsięwzięć Odnowy Wsi przyjęto do realizacji 120 projektów z 72 gmin. dofinansowano zakup strojów regionalnych oraz instrumentów muzycznych.</p> <p>9) Przeprowadzenie konkursu w ramach Priorytetu IV Kultura, Działanie/ Poddziałanie 4.1 Infrastruktura kultury (Nabór elektronicznych wersji wniosków prowadzony był od 02.03.2009 roku do godziny 16.00 dnia, w którym wnioskowana wartość dofinansowania wniosków złożonych w wersji papierowej przekroczy trzykrotnie wartość alokacji przewidzianej do rozdysponowania w ramach konkursu. Rejestracja wniosków w wersji papierowej prowadzona była od 05.03.2009 roku do godziny 15.30 następnego dnia roboczego po dniu, w którym wnioskowana wartość dofinansowania wniosków złożonych w wersji papierowej przekroczy trzykrotnie wartość alokacji przewidzianej do rozdysponowania w ramach konkursu).</p> <p>10) Nabór wniosków o dofinansowanie projektów Programu Rozwoju Subregionu Centralnego w ramach Priorytetu IV. Kultura, Działania 4.1. Infrastruktura kultury Regionalnego Programu Operacyjnego Województwa Śląskiego na lata 2007 – 2013. Nabór trwał do 2009-12-31</p> <p>11) Nabór wniosków o dofinansowanie projektów Programu Rozwoju Subregionu Południowego w ramach Priorytetu IV. Kultura, Działania 4.1.</p>	<p>Województwa Śląskiego z dnia 7 marca 2006 r</p> <p>8) Program Odnowy Wsi Województwa Śląskiego na lata 2006-2010</p> <p>9) RPO WSL 2007-2013, harmonogram konkursów RPO WSL</p> <p>10) Regionalny Program Operacyjny Województwa Śląskiego na lata 2007 - 2013 „Wytyczne do procedury Projektów Kluczowych oraz Programów Rozwoju Subregionów”</p> <p>11) Regionalny Program Operacyjny Województwa</p>	<p>10 000 zł</p> <p>4 649,10 zł</p> <p>4 000 zł</p> <p>10 000 zł</p> <p>7 000 zł</p> <p>7 000 zł</p> <p>8) Budżet Województwa 2 100 000 zł (wspólnie z 1.4 pkt 2)</p> <p>9) Wielkość wkładu ze środków unijnych na działanie wynosi 5 174 150,00 Euro.</p> <p>10) Wartość projektów ogółem (suma): 33 479 670.30 PLN Wnioskowane Dofinansowanie (suma): 25 113 342.03 PLN</p> <p>11) Wartość projektów ogółem (suma): 8 141 830.13 PLN Wnioskowane</p>
--	--	--	--

	<p>Infrastruktura kultury Regionalnego Programu Operacyjnego Województwa Śląskiego na lata 2007 – 2013. Nabór trwał do 2009-12-31</p> <p>12) Nabór wniosków o dofinansowanie projektów Programu Rozwoju Subregionu Północnego w ramach Priorytetu IV. Kultura, Działania 4.1. Infrastruktura kultury Regionalnego Programu Operacyjnego Województwa Śląskiego na lata 2007 – 2013. Nabór trwał do 2009-12-31</p> <p>13) Nabór wniosków o dofinansowanie projektów Programu Rozwoju Subregionu Zachodniego w ramach Priorytetu IV. Kultura, Działania 4.1. Infrastruktura kultury Regionalnego Programu Operacyjnego Województwa Śląskiego na lata 2007 – 2013. Nabór trwał do 2009-12-31</p> <p>b).</p> <p>1) Przeprowadzenie konkursu w ramach Priorytetu IV Kultura, Działanie 4.3. Promocja kultury (nabór trwał od 06.03. do 06.05.2009 roku).</p>	<p>Śląskiego na lata 2007 - 2013 „Wytyczne do procedury Projektów Kluczowych oraz Programów Rozwoju Subregionów”</p> <p>12)Regionalny Program Operacyjny Województwa Śląskiego na lata 2007 - 2013 „Wytyczne do procedury Projektów Kluczowych oraz Programów Rozwoju Subregionów”</p> <p>13)Regionalny Program Operacyjny Województwa Śląskiego na lata 2007 - 2013 „Wytyczne do procedury Projektów Kluczowych oraz Programów Rozwoju Subregionów”</p> <p>b)</p> <p>1) RPO WSL 2007-2013, harmonogram konkursów RPO WSL</p>	<p>dofinansowanie (suma): 3 968 052.71 PLN</p> <p>12)Wartość projektów ogółem (suma): 12 918 280.79PLN Wnioskowane dofinansowanie (suma): 5 015 776.81 PLN</p> <p>13)Wartość projektów ogółem (suma): 6 907 519.32 PLN Wnioskowane dofinansowanie (suma): 5 519 964.18 PLN</p> <p>b)</p> <p>1) Wielkość wkładu ze środków unijnych na działanie wynosi 1 000 000,00 Euro.</p>
<p>1.4 Upowszechnienie wśród społeczeństwa aktywnego stylu życia</p>	<p>a).</p> <p>1) dotacje celowe</p> <p>2) Dofinansowanie uzyskały budowy placów zabaw, budowy i remonty boisk wiejskich</p>	<p>1) Otwarte konkursy ofert w dziedzinie kultury fizycznej i sportu oraz bezpieczeństwa publicznego</p> <p>2) Program Odnowy Wsi Województwa Śląskiego na</p>	<p>1) 7.315.548,51 sprawozdanie z wykonania budżetu za rok 2009</p> <p>2) Budżet Województwa 2 100 000 zł (wspólnie z 1.3 pkt 8)</p>

	<p>b).</p> <p>1) ustawa z dnia 24.04.2003r. o pożytku publicznym i o wolontariacie oraz Program współpracy z organizacjami pozarządowymi na rok 2009 uchwalony przez Sejmik Województwa Śląskiego</p>	lata 2006-2010																									
1.5 Zintegrowanie systemu pomocy społecznej, aktywna polityka społeczna	<p>a).</p> <p>1) Realizacja zadań publicznych Samorządu Województwa Śląskiego przez organizacje pozarządowe:</p> <p>1. otwarty konkurs ofert na realizację zadań publicznych Województwa Śląskiego w dziedzinie polityki społecznej w 2009 roku – liczba dofinansowanych zadań: 43</p> <p>2. otwarty konkurs ofert na realizację zadań publicznych Województwa Śląskiego w dziedzinie polityki społecznej - wsparcie działalności hospicyjnej w 2009 roku (3 edycje) – liczba dofinansowanych zadań: 16</p> <p>3. Otwarty konkurs ofert na realizację zadań publicznych Województwa Śląskiego w dziedzinie profilaktyki i rozwiązywania problemów uzależnień w 2009 roku</p> <p>– przeciwdziałanie narkomanii – liczba dofinansowanych zadań: 7,</p> <p>4. otwarty konkurs ofert na realizację zadań publicznych Województwa Śląskiego w dziedzinie profilaktyki i rozwiązywania problemów uzależnień w 2009 roku</p> <p>– przeciwdziałanie problemom alkoholowym – liczba dofinansowanych zadań: 19</p> <p>2) Wzmocnienie lokalnych systemów wsparcia dziecka i rodziny z terenu województwa śląskiego:</p> <p>1. Tworzenie gminnych świetlic i klubów dla dzieci i młodzieży: liczba utworzonych placówek: 11</p> <p>2. Wzmacnianie gminnych świetlic i klubów dla dzieci i młodzieży: 18</p>	<p>1) Strategia Polityki Społecznej Województwa Śląskiego na lata 2006-2020; Program współpracy Województwa Śląskiego z organizacjami pozarządowymi w 2009 roku, Program operacyjny na lata 2008-2013 „Warunki i jakość życia dzieci i młodzieży w województwie śląskim – szanse i zagrożenia”, Wojewódzki Program przeciwdziałania narkomanii na lata 2008-2010 (dot. pkt. 3), Wojewódzki Program profilaktyki i rozwiązywania problemów alkoholowych na lata 2006-2010 (dot. pkt. 4)</p> <p>2) Wojewódzki Program przeciwdziałania narkomanii na lata 2008-2010, Wojewódzki Program profilaktyki i rozwiązywania</p>	<p>1)</p> <table> <tr> <td>Budżet</td> <td>Województwa</td> <td>Śląskiego:</td> </tr> <tr> <td>792</td> <td>000,00</td> <td>zł</td> </tr> </table> <table> <tr> <td>Budżet</td> <td>Województwa</td> <td>Śląskiego:</td> </tr> <tr> <td>182</td> <td>810,00</td> <td>zł</td> </tr> </table> <table> <tr> <td>Budżet</td> <td>Województwa</td> <td>Śląskiego:</td> </tr> <tr> <td>69</td> <td>907,61</td> <td>zł</td> </tr> </table> <table> <tr> <td>Budżet</td> <td>Województwa</td> <td>Śląskiego:</td> </tr> <tr> <td>130 000,00</td> <td></td> <td>zł</td> </tr> </table> <p>2) Budżet Województwa Śląskiego: 514 905,97 zł</p>	Budżet	Województwa	Śląskiego:	792	000,00	zł	Budżet	Województwa	Śląskiego:	182	810,00	zł	Budżet	Województwa	Śląskiego:	69	907,61	zł	Budżet	Województwa	Śląskiego:	130 000,00		zł
Budżet	Województwa	Śląskiego:																									
792	000,00	zł																									
Budżet	Województwa	Śląskiego:																									
182	810,00	zł																									
Budżet	Województwa	Śląskiego:																									
69	907,61	zł																									
Budżet	Województwa	Śląskiego:																									
130 000,00		zł																									

	<p>3) Prowadzenie szkoleń i doradztwa dla kadr pomocy i integracji społecznej: liczba instytucji objętych wsparciem – 324; liczba uczestników szkoleń - 4 556; liczba godzin szkoleniowych - 5 716; liczba godzin usług doradczych - 1 620; liczba osób objętych doradztwem – 1213; liczba uczestników korzystających ze szkoleń i z doradztwa – 501.</p> <p>Organizacja 5 konferencji promocyjnych, w których uczestniczyło łącznie 319 osób</p>	<p>problemów alkoholowych na lata 2006-2010. Program operacyjny na lata 2008-2013 „Warunki i jakość życia dzieci i młodzieży w województwie śląskim – szanse i zagrożenia”</p> <p>3) Projekt systemowy Regionalnego Ośrodka Polityki Społecznej Województwa Śląskiego pn. „Kształcenie i doradztwo dla kadr pomocy i integracji społecznej województwa śląskiego” realizowany w 2009 roku w ramach Poddziałania 7.1.3. „Podnoszenie kwalifikacji kadr pomocy i integracji społecznej - projekty systemowe”, Działania 7.1. „Rozwój i upowszechnienie aktywnej integracji”, Priorytetu VII „Promocja integracji społecznej” PO KL 2007-2013; „Zasady przygotowania, realizacji i rozliczania projektów systemowych Ośrodków Pomocy Społecznej, Powiatowych Centrów Pomocy Rodzinie oraz Regionalnego Ośrodka Polityki Społecznej w ramach Programu</p>	<p>3) Europejski Fundusz Społeczny w ramach Programu Operacyjnego Kapitał Ludzki na lata 2007-2013: 3 963 932,83 zł</p>
--	---	---	---

	<p>4) Organizacja konferencji nt. „Lokalny wymiar polityki rodzinnej” dla 76 uczestników</p> <p>5) Szkolenia dla beneficjentów, partnerów społeczno-gospodarczych aplikujących o środki PO KL w ramach Działań i Poddziałań Priorytetu VII POKL Promocja integracji społecznej, działania informacyjno-promocyjne, szkoleniowe, doradcze prowadzone przez Instytucję Pośredniczącą, stopnia oraz Regionalne Ośrodki Europejskiego Funduszu Społecznego</p> <p>b).</p>	<p>Operacyjnego Kapitał Ludzki 2007-2013”.</p> <p>4) Strategia Polityki Społecznej Województwa Śląskiego na lata 2006-2020; Program operacyjny na lata 2008-2013 „Warunki i jakość życia dzieci i młodzieży w województwie śląskim – szanse i zagrożenia”</p> <p>5) System Realizacji Programu Operacyjnego Kapitał Ludzki 2007-2013, Szczegółowy Opis Priorytetów PO KL, Plany Działań 2009 dla Priorytetów VI-IX realizowanych w komponencie regionalnym Porozumienie pomiędzy Ministerstwem Rozwoju Regionalnego (Instytucją Zarządzającą PO KL) a Województwem Śląskim (Instytucją Pośredniczącą) KL/ŚL/2007/1 w sprawie realizacji komponentu regionalnego w ramach PO KL z dnia 22.06.2007 r.,</p>	<p>Budżet Województwa Śląskiego - 3 502,00 zł EFS-PO KL - 31 315,62 zł</p> <p>5) Wartość projektu systemowego w roku 2009 - 5 903 924 PLN</p>
--	---	--	---

	<p>1) Realizacja badań nt. <i>Szanse i zagrożenia dzieci i młodzieży szkolnej w obszarze wychowania i rozwoju</i></p> <p>2) Zawiązanie współpracy pomiędzy Regionalnym Ośrodkiem Polityki Społecznej Województwa Śląskiego a Samorządowym Krajem Żylińskim i realizacja projektu „Pomáhajme ľud’om spoločne“ (Pomagajmy ludziom razem) w ramach Programu Współpracy Transgranicznej Rzeczpospolita Polska – Republika Słowacka 2007-2013</p> <p>3) Zawiązanie współpracy partnerskiej z Miejskim Ośrodkiem Pomocy Społecznej w Katowicach</p> <p>4) Realizacja projektu systemowego Regionalnego Ośrodka Polityki Społecznej w ramach Działania 7.1.3 Podnoszenie kwalifikacji kadr pomocy i integracji społecznej celem jest profesjonalizacja usług pomocy społecznej, rozwój systemu zarządzania jednostkami organizacyjnymi pomocy społecznej System Realizacji Programu Operacyjnego Kapitał Ludzki 2007-2013, Szczegółowy Opis Priorytetów Programu Operacyjnego Kapitał Ludzki, Porozumienie Instytucji Zarządzającej z instytucją Pośredniczącą nr KL/ŚL/2007/1 w sprawie realizacji komponentu regionalnego w ramach PO KL z dnia 22.06.2007 r., Opis systemu zarządzania i kontroli IP, Plan Działań 2009 dla Priorytetu VII, Instrukcje wykonawcze IP.</p>	<p>1) Strategia Polityki Społecznej Województwa Śląskiego na lata 2006-2020; Program operacyjny na lata 2008-2013 „Warunki i jakość życia dzieci i młodzieży w województwie śląskim – szanse i zagrożenia”</p> <p>2) Strategia Polityki Społecznej Województwa Śląskiego na lata 2006-2020</p> <p>3) Strategia Polityki Społecznej Województwa Śląskiego na lata 2006-2020</p>	<p>Budżet Województwa Śląskiego-68 538,00 zł</p>
<p>1.6 Poprawa stanu zdrowia mieszkańców regionu oraz zapewnienie powszechności dostępu do świadczeń</p>	<p>a). 1) Tryb konkursowy – Priorytet IX Zdrowie i rekreacja Działanie 9.1 Infrastruktura lecznictwa zamkniętego (nabór trwał od 2 marca 2009 r. do trzykrotnego przekroczenia alokacji przewidzianej do rozdysponowania w ramach konkursu)</p>	<p>1) <i>Regionalny Program Operacyjny Województwa Śląskiego na lata 2007-2013</i> oraz harmonogram konkursów</p>	<p>1) Wielkość środków przewidziana, do alokacji w ramach konkursu wynosi 9 500 000,00 euro</p>

<p>zdrowotnych</p>	<p>2) Tryb konkursowy – Priorytet IX Zdrowie i rekreacja Działanie 9.1 Infrastruktura leczenia zamkniętego (nabór trwał od 7 lipca do 7 września 2009 roku)</p> <p>3) . Zadania do realizacji zostały wyłonione podczas 3 konkursów: 1)Konkurs dotyczący zadań ujętych w „Wojewódzkim Programie Profilaktyki i Promocji Zdrowia na lata 2008-2010”. 2)Konkurs dotyczący „Ochrony w promocji zdrowia” w 2009r. 3) Konkurs dotyczący realizacji zadań w ramach „Krajowego Programu Zwalczenia AIDS i Zapobiegania Zakazeniom HIV na lata 2007-2011”. Łącznie podpisano 32 umowy</p> <p>4) Prowadzenie działań profilaktycznych. Rozwijanie przez Regionalny Ośrodek Metodyczno – Edukacyjny „Metis” w Katowicach (we współpracy z nauczycielami – liderami) Śląskiej Sieci Szkół Promujących Zdrowie. Certyfikat Śląskiej Sieci Szkół Promujących Zdrowie przyznawany jest na okres 3 lat. Szkoły biorące udział w programie podejmują systemowe działania w zakresie promocji zdrowia: diagnoza – planowanie-realizacja – ewaluacja.</p> <p>5) Przeprowadzenie konkursu w ramach Priorytetu IX Zdrowie i rekreacja, Działanie 9.1 Infrastruktura leczenia zamkniętego (Nabór elektronicznych wersji wniosków prowadzony był od 02.03.2009 roku do godziny 16.00 dnia, w którym wnioskowana wartość dofinansowania wniosków złożonych w wersji papierowej przekroczyła trzykrotnie wartość alokacji przewidzianej do rozdysponowania w ramach konkursu. Rejestracja wniosków w wersji papierowej prowadzona była od 05.03.2009 roku do godziny 15.30 następnego dnia roboczego po dniu, w którym wnioskowana wartość dofinansowania wniosków złożonych w wersji papierowej przekroczyła trzykrotnie wartość alokacji przewidzianej do rozdysponowania w ramach konkursu)</p> <p>6) Przeprowadzenie konkursu w ramach Priorytetu IX. Zdrowie i rekreacja, Działanie 9.1 Infrastruktura leczenia zamkniętego (nabór trwał od 07.07. roku do 07.09.2009 roku).</p> <p>b). 1) W dniu 08.12.2009r. Zarząd Województwa Śląskiego przyjął Uchwałę Nr 3231/330/III/2009 opracowane przez Wydział Zdrowia</p>	<p>2) <i>Regionalny Program Operacyjny Województwa Śląskiego na lata 2007-2013</i> oraz harmonogram konkursów</p> <p>3) Realizacja zadań związanych z ochroną i promocją zdrowia finansowanych z budżetu Województwa Śląskiego w 2009 roku.</p> <p>4) Kontynuacja projektu <i>Śląska Sieć Szkół Promujących Zdrowie</i></p> <p>5) RPO WSL 2007-2013, harmonogram konkursów RPO WSL</p> <p>6) RPO WSL 2007-2013, harmonogram konkursów RPO WSL.</p>	<p>2) Wielkość środków przewidziana, do alokacji w ramach konkursu wynosiła 12 009 000,00 euro</p> <p>3) Kwota wykorzystanych środków z budżetu Województwa Śląskiego w 2009 roku na zadania dotyczące ochrony i promocji zdrowia to: 759.776,40zł</p> <p>4) Kontynuacja projektu <i>Śląska Sieć Szkół Promujących Zdrowie</i></p> <p>5) Wielkość wkładu ze środków unijnych na działanie wynosi 9 500 000,00 Euro.</p> <p>6) Wielkość wkładu ze środków unijnych na działanie wynosi 12 009 000 Euro</p>
--------------------	---	--	---

	i Polityki Społecznej „Kierunki restrukturyzacji samodzielnych publicznych zakładów opieki zdrowotnej, dla których organem założycielskim jest Województwo Śląskie na lata 2009-2013”.		
1.7 Poprawa warunków mieszkalnych	a). b).		
1.8 Zapewnienie bezpieczeństwa publicznego i przeciwdziałanie dezorganizacji i patologii społecznej	a). 1) Realizacja zadań publicznych Samorządu Województwa Śląskiego przez organizacje pozarządowe: 1. otwarty konkurs ofert na realizację zadań publicznych Województwa Śląskiego w dziedzinie polityki społecznej w 2009 roku – liczba dofinansowanych zadań: 43 2. otwarty konkurs ofert na realizację zadań publicznych Województwa Śląskiego w dziedzinie polityki społecznej - wsparcie działalności hospicyjnej w 2009 roku (3 edycje) – liczba dofinansowanych zadań: 16 3. Otwarty konkurs ofert na realizację zadań publicznych Województwa Śląskiego w dziedzinie profilaktyki i rozwiązywania problemów uzależnień w 2009 roku – przeciwdziałanie narkomanii – liczba dofinansowanych zadań: 7, 4. otwarty konkurs ofert na realizację zadań publicznych Województwa Śląskiego w dziedzinie profilaktyki i rozwiązywania problemów uzależnień w 2009 roku – przeciwdziałanie problemom alkoholowym – liczba dofinansowanych zadań: 19 2) Rozwój i modernizacja bazy materialnej, organizacyjnej i merytorycznej usług terapeutycznych dla osób uzależnionych i współuzależnionych - konkurs dla samodzielnych publicznych zakładów opieki zdrowotnej, dla których Województwo Śląskie jest organem założycielskim i które są zakładami leczenia odwykowego lub mają w swojej strukturze takie zakłady	1) Strategia Polityki Społecznej Województwa Śląskiego na lata 2006-2020; Program współpracy Województwa Śląskiego z organizacjami pozarządowymi w 2009 roku, Program operacyjny na lata 2008-2013 „Warunki i jakość życia dzieci i młodzieży w województwie śląskim – szanse i zagrożenia”, Wojewódzki Program przeciwdziałania narkomanii na lata 2008-2010 (dot. pkt. 3), Wojewódzki Program profilaktyki i rozwiązywania problemów alkoholowych na lata 2006-2010 (dot. pkt. 4). 2) Wojewódzki Program profilaktyki i rozwiązywania problemów alkoholowych na lata 2006-2010.	1) Budżet Województwa Śląskiego: 792 000,00 zł Budżet Województwa Śląskiego: 182 810,00 zł Budżet Województwa Śląskiego: 69 907,61 zł Budżet Województwa Śląskiego: 130 000,00 zł 2) Budżet Województwa Śląskiego: 455 099,65 zł

	<p>- konkurs dla samodzielnych publicznych zakładów opieki zdrowotnej, dla których Województwo Śląskie jest organem założycielskim, realizujących zadania w zakresie przeciwdziałania narkomanii</p> <p>3) Wojewódzki Ośrodek Terapii Uzależnienia od Alkoholu i Współuzależnienia:- Wojewódzki Ośrodek Terapii Uzależnienia od Alkoholu i Współuzależnienia, będący jednostką organizacyjną Wojewódzkiego Ośrodka Lecznictwa Odwykowego i Zakładu Opiekuńczo – Leczniczego z siedzibą w Gorzycach</p> <p>4) Doskonalenie zawodowe dla różnych grup zawodowych w zakresie profilaktyki i rozwiązywania problemów uzależnień oraz w zakresie przeciwdziałania przemocy w rodzinie - liczba przeprowadzonych szkoleń: 9 - liczba uczestników szkoleń: 476 - liczba konferencji: 1 - liczba uczestników konferencji: 86</p> <p>5) Rozwój edukacji publicznej w zakresie profilaktyki i rozwiązywania problemów uzależnień (seminaria, forum, kampanie) - liczba forum, seminariów: 3 - liczba współorganizowanych kampanii społecznych: 2</p>	<p>Wojewódzki Program przeciwdziałania narkomanii na lata 2008-2010</p> <p>3) Wojewódzki Program profilaktyki i rozwiązywania problemów alkoholowych na lata 2006-2010.</p> <p>4) Strategia Polityki Społecznej Województwa Śląskiego na lata 2006-2020; Wojewódzki Program przeciwdziałania narkomanii na lata 2008-2010, Wojewódzki Program profilaktyki i rozwiązywania problemów alkoholowych na lata 2006-2010</p> <p>5) Strategia Polityki Społecznej Województwa Śląskiego na lata 2006-2020; Program współpracy Województwa Śląskiego z organizacjami pozarządowymi w 2009 roku, Program operacyjny na lata 2008-2013 „Warunki</p>	<p>Budżet Województwa Śląskiego: 233 831,86 zł.</p> <p>3) Budżet Województwa Śląskiego: 66 271,59 zł.</p> <p>4) Budżet Województwa Śląskiego: 188 736,69 zł. Ministerstwo Pracy i Polityki Społecznej 25 000,00 zł</p> <p>5) Budżet Województwa Śląskiego: 24 819,92 zł.</p>
--	---	--	--

	<p>6) Przeciwdziałanie dezorganizacji i przejawom patologii społecznej.</p> <p>— Zadania placówek doskonalenia zawodowego nauczycieli prowadzonych przez Województwo Śląskie realizowane w ramach ich planów pracy mają na celu m.in. zapobieganie zjawiskom negatywnym (agresja, przestępczość i narkomania wśród nieletnich) poprzez przygotowanie nauczycieli, wychowawców i pedagogów szkolnych w zakresie poszerzenia umiejętności radzenia sobie w sytuacjach trudnych. Działania powyższe realizowane były w 2009 r. m.in. poprzez:</p> <p>3) wypracowanie systemu rozwiązań w zakresie powszechnej edukacji na rzecz profilaktyki i bezpieczeństwa - m.in. realizacja we współpracy ze Śląską Komendą Policją oraz Śląskim Kuratorium Oświaty programu wojewódzkiego pn. <i>“ Szkoła Bezpieczna i Przyjazna ”</i></p> <ul style="list-style-type: none"> • realizację kształcenia ustawicznego w zakresie wychowania i profilaktyki problemowej (seminaria, wykłady, grupy warsztatowo – szkoleniowe, konsultacje), <p>— udział wychowanek Młodzieżowego Ośrodka Wychowawczego w Radzionkowie w międzynarodowym projekcie „Bridge over troubled water” realizowanego w ramach Comenius</p> <p>7) Konkurs w ramach Poddziałania: 7.2.1 Przeciwdziałanie wykluczeniu i wzmocnienie potencjału sektora ekonomii społecznej, cel Poddziałania Poprawa dostępu do zatrudnienia osób zagrożonych wykluczeniem społecznym i rozwijanie sektora ekonomii społecznej;</p>	<p>i jakość życia dzieci i młodzieży w województwie śląskim – szanse i zagrożenia”, Wojewódzki Program przeciwdziałania narkomanii na lata 2008-2010, Wojewódzki Program profilaktyki i rozwiązywania problemów alkoholowych na lata 2006-2010</p> <p>6) Ustawa z dnia 29 lipca 2005 roku o przeciwdziałaniu przemocy w rodzinie</p> <p>Program wojewódzki <i>„Szkoła Bezpieczna i przyjazna</i></p> <p>7) System Realizacji Programu Operacyjnego Kapitał Ludzki 2007-2013, - Szczegółowy Opis Priorytetów PO KL,</p>	<p>6) Zadania zrealizowane ze środków zaplanowanych w planach finansowych placówek</p> <p>7) Alokacja w roku 2009 na konkurs 7.2.1 – 36 000 000 PLN</p>
--	--	--	---

	<p>8) Konkurs w ramach Poddziałania 7.2.2 Wsparcie ekonomii społecznej,</p> <p>9) Konkurs w ramach Działanie 7.3 inicjatywy lokalne na rzecz aktywnej integracji , cel Działania Wsparcie dla rozwoju inicjatyw na rzecz aktywizacji i integracji społeczności lokalnych, przyczyniające się do realizacji strategii rozwoju kapitału ludzkiego na terenach wiejskich</p> <p>b).</p> <p>1) Opracowano Program przeciwdziałania przemocy w rodzinie w województwie śląskim na lata 2009-2013</p> <p>2) System Realizacji Programu Operacyjnego Kapitał Ludzki 2007-2013, Szczegółowy Opis Priorytetów Programu Operacyjnego Kapitał Ludzki, Porozumienie Instytucji Zarządzającej z instytucją Pośredniczącą nr KL/ŚL/2007/1 w sprawie realizacji komponentu regionalnego w ramach PO KL z dnia 22.06.2007 r. z późn. zm. Porozumienie nr 5 Instytucji Pośredniczącej z Instytucją Pośredniczącą II stopnia z dnia 24.09.2007 r. z późn. zm. Opis systemu zarządzania i kontroli IP, Instrukcje wykonawcze IP , IP2</p>	<p>Plany Działań na rok 2009 dla Priorytetów VI-IX realizowanych w komponencie regionalnym Porozumienie pomiędzy Ministerstwem Rozwoju Regionalnego (Instytucją Zarządzającą PO KL) a Województwem Śląskim (Instytucją Pośredniczącą) KL/ŚL/2007/1 w sprawie realizacji komponentu regionalnego w ramach PO KL z dnia 22.06.2007r. z późn. zm.</p> <p>8) Jak wyżej</p> <p>9) Jak wyżej</p> <p>1) Działania doraźne ”</p>	<p>8) Alokacja w roku 2009 na konkurs 7.2.2 – 12 000 000 PLN</p> <p>9) Alokacja w roku 2009 na konkurs 7.3 – 6 000 000 PLN</p> <p>1) Projekt zrealizowany ze środków pozyskanych w ramach programu „Uczenie się przez całe życie” Comenius</p>
--	---	--	--

<p>2. Wzrost innowacyjności i konkurencyjności gospodarki</p>	<p>a).</p> <p>1) Poddziałanie 8.1.2 Wsparcie procesów adaptacyjnych i modernizacyjnych w regionie. Ogłoszenie konkurów otwartych ramach Poddziałania 8.1.2 PO KL. Ocena formalna i merytoryczna wniosków, wyłonienie projektów do realizacji podpisanie umów. W roku 2009 liczba osób, które zakończyły udział w realizowanych projektach wyniosła 90</p> <p>2) Poddziałanie 8.1.3 Wzmacnianie lokalnego partnerstwa na rzecz adaptacyjności Ogłoszenie konkurów otwartych ramach Poddziałania 8.1.3 PO KL. Ocena formalna i merytoryczna wniosków, wyłonienie projektów do realizacji podpisanie umów. W roku 2009 liczba osób, które zakończyły udział w realizowanych projektach wyniosła 196</p>	<p>1) Decyzja 28 września 2007 r. Komisji Europejskiej w sprawie przyjęcia PO KL do realizacji; Porozumienie pomiędzy IPII (WUP Katowice), a IP (Urząd Marszałkowski) z dnia 24 września 2007 r. na realizację Działania 8.1 PO KL (nr 4/2007); Szczegółowy Opis Priorytetów Programu Operacyjnego Kapitał Ludzki; Opis systemu zarządzania i kontroli WUP Katowice, Plan Działań 2009 dla Priorytetu VIII</p> <p>2) Decyzja 28 września 2007 r. Komisji Europejskiej w sprawie przyjęcia PO KL do realizacji; Porozumienie pomiędzy IPII (WUP Katowice), a IP (Urząd Marszałkowski) z dnia 24 września 2007 r. na realizację Działania 8.1 PO KL (nr 4/2007); Szczegółowy Opis Priorytetów Programu Operacyjnego Kapitał Ludzki; Opis systemu zarządzania i kontroli WUP Katowice, Plan Działań 2009 dla Priorytetu VIII</p>	<p>1) Zgodnie z Planem Działania na rok 2009 do zakontraktowania przewidziano 25 mln zł W roku 2009 zakontraktowano: w ramach konkursów z roku 2009 podpisano 8 umów na dofinansowanie projektów na kwotę 9 732 691,93 - w ramach konkursów z roku 2008 podpisano 16 umów na dofinansowanie projektów na kwotę 15 279 374,84 PLN.</p> <p>2) Zgodnie z Planem Działania na rok 2009 do zakontraktowania przewidziano 2 mln zł W roku 2009 w ramach konkursu z roku 2008 podpisano 2 umowy na dofinansowanie projektów na kwotę 1 129 631,00 PLN. W ramach konkursów z roku 2009 nie podpisano żadnych umów.</p>
--	--	---	--

	<p>3) Realizacja projektu systemowego w ramach Poddziałania 8.2.2 Regionalne Strategie Innowacji Tworzenie, rozwój i aktualizacja Regionalnych Strategii Innowacji (RSI) poprzez:</p> <ul style="list-style-type: none"> • studia, analizy, ekspertyzy • wsparcie szkoleniowo-doradcze dla podmiotów odpowiedzialnych za opracowanie i wdrażanie RSI • tworzenie i rozbudowę systemu monitorowania RSI. <p>b).</p> <p>1) Uchwała Zarządu Województwa Śląskiego z dn. 18 września 2007 r. w sprawie wyznaczenia Instytucji (Beneficjenta systemowego) w projektach systemowych w ramach Działania 8.1.4 Przewidywanie zmiany gospodarczej, 8.2.2 Regionalne Strategie Innowacji oraz 9.1.3 Pomoc stypendialna dla uczniów szczególnie uzdolnionych komponentu regionalnego Programu Operacyjnego Kapitał Ludzki, System Realizacji Programu Operacyjnego Kapitał Ludzki 2007-2013, Szczegółowy Opis Priorytetów Programu Operacyjnego Kapitał Ludzki, Porozumienie Instytucji Zarządzającej z Instytucją Pośredniczącą nr KL/ŚL/2007/1 w sprawie realizacji komponentu regionalnego w ramach PO KL z dnia 22.06.2007 r. z późn. zm. Porozumienie nr 1-5 Instytucji Pośredniczącej z Instytucją Pośredniczącą II stopnia z dnia</p>	<p>3) System Realizacji Programu Operacyjnego Kapitał Ludzki 2007-2013, - Szczegółowy Opis Priorytetów PO KL, Plany Działań na rok 2009 dla Priorytetów VI-IX realizowanych w komponencie regionalnym Porozumienie pomiędzy Ministerstwem Rozwoju Regionalnego (Instytucją Zarządzającą PO KL) a Województwem Śląskim (Instytucją Pośredniczącą) KL/ŚL/2007/1 w sprawie realizacji komponentu regionalnego w ramach PO KL z dnia 22.06.2007r. z późn. zm. Porozumienia nr 1-5 w sprawie dofinansowania działań w ramach PO KL zawarte pomiędzy IP a IP2 z dnia 24.09.2007 r. z późn. zm</p>	<p>3) Wartość projektu systemowego w ramach Poddziałania 8.2.2 w roku 2009 – 2 300 000 PLN</p>
--	--	---	---

	24.09.2007 r. z późn. zm. Opis systemu zarządzania i kontroli IP, Plany Działań na rok 2009 dla Priorytetów VI –IX Instrukcje wykonawcze IP, IP2		
2.1 Tworzenie warunków do rozwoju małych i średnich przedsiębiorstw	<p>a).</p> <p>1) Tryb konkursowy – Priorytet I <i>Badanie i rozwój technologiczny (B+R), innowacje i przedsiębiorczość Poddziałanie 1.1.1 Infrastruktura rozwoju gospodarczego typ projektu nr 7 Dokapitalizowanie zewnętrznych źródeł dofinansowania przedsiębiorczości</i>(nabór trwał od 31 sierpnia do 26 października 2009 roku)</p> <p>2) Tryb konkursowy – Priorytet I <i>Badanie i rozwój technologiczny (B+R), innowacje i przedsiębiorczość Poddziałanie 1.2.3 Innowacje w mikroprzedsiębiorstwach i MSP</i> (nabór trwał od 13 marca do 13 maja 2009 roku)</p> <p>3) Tryb konkursowy – Priorytet I <i>Badanie i rozwój technologiczny (B+R), innowacje i przedsiębiorczość Poddziałanie 1.2.2 MSP typ projektu: „Udział przedsiębiorców w targach i wystawach międzynarodowych oraz misjach gospodarczych związanych z targami i wystawami za granicą”</i> (nabór trwał od 15 kwietnia do 9 września 2009 r.)</p> <p>4) Tryb konkursowy – Priorytet I <i>Badanie i rozwój technologiczny (B+R), innowacje i przedsiębiorczość Poddziałanie 1.2.1 Mikroprzedsiębiorstwa typ projektu: „Udział przedsiębiorców w targach i wystawach międzynarodowych oraz misjach gospodarczych związanych z targami i wystawami za granicą”</i> (nabór trwał od 15 kwietnia do 9 września 2009 r.)</p> <p>5) Tryb konkursowy – Priorytet I <i>Badanie i rozwój technologiczny (B+R), innowacje i przedsiębiorczość Poddziałanie 1.2.4 Mikro, małe i średnie przedsiębiorstwa”</i> (nabór trwał od 12 sierpnia do 12 listopada 2009 r.)</p> <p>6) Tryb konkursowy – Priorytet I <i>Badanie i rozwój technologiczny (B+R), innowacje i przedsiębiorczość Poddziałanie 1.2.4 Mikro, małe i średnie przedsiębiorstwa”</i> (nabór trwał od 10 września do 31 grudnia 2009 r.)</p>	<p>1) <i>Regionalny Program Operacyjny Województwa Śląskiego na lata 2007-2013</i> oraz harmonogram konkursów</p> <p>2) <i>Regionalny Program Operacyjny Województwa Śląskiego na lata 2007-2013</i> oraz harmonogram konkursów</p> <p>3) <i>Regionalny Program Operacyjny Województwa Śląskiego na lata 2007-2013</i> oraz harmonogram konkursów</p> <p>4) <i>Regionalny Program Operacyjny Województwa Śląskiego na lata 2007-2013</i> oraz harmonogram konkursów</p> <p>5) <i>Regionalny Program Operacyjny Województwa Śląskiego na lata 2007-2013</i> oraz harmonogram konkursów</p> <p>6) <i>Regionalny Program Operacyjny Województwa Śląskiego na lata 2007-2013</i> oraz harmonogram konkursów</p>	<p>1) Wielkość środków przewidziana, do alokacji w ramach konkursu wynosi 20 000 000,00 euro</p> <p>2) Wielkość środków przewidziana, do alokacji w ramach konkursu wynosi 20 000 000,00 euro</p> <p>3) Wielkość środków przewidziana, do alokacji w ramach konkursu wynosi 1 000 000,00 euro</p> <p>4) Wielkość środków przewidziana, do alokacji w ramach konkursu wynosi 500 000,00 euro</p> <p>5) Wielkość środków przewidziana, do alokacji w ramach konkursu wynosi 4 000 000,00 euro</p> <p>6) Wielkość środków przewidziana, do alokacji w ramach konkursu wynosi 1 100 000,00 euro</p>

	<p>7) Poddziałanie 8.1.2 Ogłoszenie konkurów otwartych ramach Poddziałania 8.1.2 PO KL. Ocena formalna i merytoryczna wniosków, wyłonienie projektów do realizacji podpisanie umów W roku 2009 osoby objęte wsparciem w ramach projektów outplacementowych nie zakończyły w nich udziału (osiągnięcie wskaźników planowane jest na rok 2010).</p> <p>8) Spotkania grupowe i zajęcia aktywizacyjne prowadzone przez Wojewódzki Urząd Pracy dla osób zainteresowanych podjęciem działalności gospodarczej. W 2009r. zorganizowano i przeprowadzono 162 edycje zajęć aktywizacyjnych w zakresie samozatrudnienia dla osób bezrobotnych i poszukujących pracy zainteresowanych rozpoczęciem działalności gospodarczej. W spotkaniach tego typu uczestniczyło - 2 541 osób. W 2009r. zorganizowano i przeprowadzono 31 edycje spotkań grupowych dotyczących pisania biznesplanu dla osób zainteresowanych samozatrudnieniem. W spotkaniach tego typu uczestniczyło - 697 osób.</p> <p>9) Przeprowadzenie konkursu w ramach Priorytetu I. Badania i rozwój technologiczny (B+R), innowacje i przedsiębiorczość Poddziałanie 1.1.1. Infrastruktura rozwoju gospodarczego Typ projektu nr 7 Dokapitalizowanie zewnętrznych źródeł dofinansowania przedsiębiorczości (nabór trwał od 31.08. do 30.09.2009 roku).</p> <p>10) konkurs w ramach Poddziałania 8.1.1 Wspieranie rozwoju kwalifikacji zawodowych i doradztwo dla przedsiębiorstw, typ operacji: Doradztwo dla</p>	<p>konkursów</p> <p>7) Decyzja 28 września 2007 r. Komisji Europejskiej w sprawie przyjęcia PO KL do realizacji; Porozumienie pomiędzy IPII (WUP Katowice), a IP (Urząd Marszałkowski) z dnia 24 września 2007 r. na realizację Działania 8.1 PO KL (nr 4/2007); Szczegółowy Opis Priorytetów Programu Operacyjnego Kapitał Ludzki; Opis systemu zarządzania i kontroli WUP Katowice , Plan Działań 2009 dla Priorytetu VIII</p> <p>8) Doraźne</p> <p>9) RPO WSL 2007-2013, harmonogram konkursów RPO WSL.</p> <p>10) System Realizacji Programu Operacyjnego</p>	<p>7) Zgodnie z Planem Działania na rok 2009 do zakontraktowania na wszystkie projekty w ramach Poddziałania przewidziano 25 mln zł W roku 2009 wybrano do dofinansowania 4 projekty outplacementowe (przewidujące m.in. dotacje na rozwój przedsiębiorczości) o łącznej wartości 8 674 281,18 zł</p> <p>8) Nie dotyczy</p> <p>9) Wielkość wkładu ze środków unijnych na działanie wynosi 20 000 000,00 Euro</p> <p>10) Alokacja na konkurs w roku 2009 w ramach 8.1.1 80 000 000 PLN</p>
--	--	---	---

	<p>mikro-, małych i średnich przedsiębiorstw (MMŚP), w tym dla osób samozatrudnionych, w szczególności w zakresie ekonomii, finansów, zarządzania zasobami ludzkimi lub rachunkowości (z wyłączeniem doradztwa związanego z procesami inwestycyjnymi)</p> <p>b).</p> <p>1) System Realizacji Programu Operacyjnego Kapitał Ludzki 2007-2013, Szczegółowy Opis Priorytetów Programu Operacyjnego Kapitał Ludzki, Porozumienie Instytucji Zarządzającej z Instytucją Pośredniczącą nr KL/ŚL/2007/1 w sprawie realizacji komponentu regionalnego w ramach PO KL z dnia 22.06.2007 r. z późn. zm. Porozumienie nr 1-5 Instytucji Pośredniczącej z Instytucją Pośredniczącą II stopnia z dnia 24.09.2007 r. z późn. zm. Opis systemu zarządzania i kontroli IP, Plany Działań na rok 2009 dla Priorytetów VI –IX Instrukcje wykonawcze IP, IP2</p>	<p>Kapitał Ludzki 2007-2013, - Szczegółowy Opis Priorytetów PO KL, Plany Działań na rok 2009 dla Priorytetów VI-IX realizowanych w komponencie regionalnym Porozumienie pomiędzy Ministerstwem Rozwoju Regionalnego (Instytucją Zarządzającą PO KL) a Województwem Śląskim (Instytucją Pośredniczącą) KL/ŚL/2007/1 w sprawie realizacji komponentu regionalnego w ramach PO KL z dnia 22.06.2007r. z późn. zm. Porozumienia nr 1-5 w sprawie dofinansowania działań w ramach PO KL zawarte pomiędzy IP a IP2 z dnia 24.09.2007 r. z późn. zm</p>	
<p>2.2 Wspieranie sektora B+R i wdrożeń nowych technologii</p>	<p>a).</p> <p>1) Szkolenia dla beneficjentów, partnerów społeczno-gospodarczych aplikujących o środki PO KL działania informacyjno-promocyjne, szkoleniowe, doradcze prowadzone przez Instytucję Pośredniczącą, oraz</p>	<p>1) System Realizacji Programu Operacyjnego Kapitał Ludzki 2007-</p>	<p>1) Alokacja na konkurs w roku 2009 w ramach Podziałania 8.2.1 20 000 000 PLN</p>

	<p>Regionalne Ośrodki Europejskiego Funduszu Społecznego; Konkurs w ramach Podziałania 8.2.1 Wsparcie dla współpracy sfery nauki i przedsiębiorstw; Cel : Zwiększenie transferu wiedzy i wzmocnienie powiązań sfery B+R z przedsiębiorstwami, służące rozwojowi gospodarczemu regionów</p> <p>b).</p> <p>1) System Realizacji Programu Operacyjnego Kapitał Ludzki 2007-2013, - Szczegółowy Opis Priorytetów PO KL, Plany Działań na rok 2009 dla Priorytetów VI-IX realizowanych w komponencie regionalnym Porozumienie pomiędzy Ministerstwem Rozwoju Regionalnego (Instytucją Zarządzającą PO KL) a Województwem Śląskim (Instytucją Pośredniczącą) KL/ŚL/2007/1 w sprawie realizacji komponentu regionalnego w ramach PO KL z dnia 22.06.2007r. z późn. zm. Porozumienia nr 1-5 w sprawie dofinansowania działań w ramach PO KL zawarte pomiędzy IP a IP2 z dnia 24.09.2007 r. z późn. zm.</p>	<p>2013, - Szczegółowy Opis Priorytetów PO KL, Plany Działań na rok 2009 dla Priorytetów VI-IX realizowanych w komponencie regionalnym Porozumienie pomiędzy Ministerstwem Rozwoju Regionalnego (Instytucją Zarządzającą PO KL) a Województwem Śląskim (Instytucją Pośredniczącą) KL/ŚL/2007/1 w sprawie realizacji komponentu regionalnego w ramach PO KL z dnia 22.06.2007r. z późn. zm. Porozumienia nr 1-5 w sprawie dofinansowania działań w ramach PO KL zawarte pomiędzy IP a IP2 z dnia 24.09.2007 r. z późn. zm.</p>	
<p>2.3 Podnoszenie atrakcyjności inwestycyjnej regionu</p>	<p>a).</p> <p>1) Tryb konkursowy – Priorytet I <i>Badanie i rozwój technologiczny (B+R), innowacje i przedsiębiorczość</i> Poddziałanie 1.1.2 <i>Promocja inwestycyjna</i> (nabór trwał od 7 lipca do 7 września 2009 roku)</p>	<p>1) <i>Regionalny Program Operacyjny Województwa Śląskiego na lata 2007-2013</i> oraz harmonogram</p>	<p>1) Wielkość środków przewidziana, do alokacji w ramach konkursu wynosi 3 850 441,00 euro</p>

	<p>2) Tryb konkursowy – Priorytet I <i>Badanie i rozwój technologiczny (B+R), innowacje i przedsiębiorczość Poddziałanie 1.1.1 Infrastruktura rozwoju gospodarczego typ projektu nr 7 Dokapitalizowanie zewnętrznych źródeł dofinansowania przedsiębiorczości</i> (nabór trwał od 31 sierpnia do 26 października 2009 roku)</p> <p>3) kolejna edycja Konkursu Piękna Wieś Województwa Śląskiego nagrody pieniężne dla 30 laureatów konkursu na „Najpiękniejszą wieś” „Najpiękniejszą zagrodę” „Najlepsze przedsięwzięcie odnowy wsi” “Najlepszą stroną internetową”</p> <p>4) Przeprowadzenie konkursu w ramach Priorytetu I Badania i rozwój technologiczny (B+R), innowacje i przedsiębiorczość, Poddziałanie 1.1.2. Promocja inwestycyjna. (nabór trwał od 07.07. do 07.09.2009)</p> <p>b).</p>	<p>konkursów</p> <p>2) <i>Regionalny Program Operacyjny Województwa Śląskiego na lata 2007-2013</i> oraz harmonogram konkursów</p> <p>3) Program Odnowy Wsi Województwa Śląskiego na lata 2006-2010</p> <p>4) RPO WSL 2007-2013, harmonogram konkursów RPO WSL</p>	<p>2) Wielkość środków przewidziana, do alokacji w ramach konkursu wynosi 20 000 000,00 euro</p> <p>3) Budżet Województwa 85 000 zł</p> <p>4) Wielkość wkładu ze środków unijnych na działanie wynosi 3 850 441,00 Euro</p>
<p>2.4 Modernizacja sektora rolno-spożywczego i rozwijanie działalności pozarolniczej</p>	<p>a).</p> <p>1) scalanie gruntów rolnych</p> <p>2) gospodarowanie rolniczymi zasobami wodnymi</p> <p>b)</p>	<p>1) Program Rozwoju Obszarów Wiejskich (PROW) 2007-2013 program unijny</p> <p>2) Program Rozwoju Obszarów Wiejskich (PROW) 2007-2013 program unijny</p>	<p>1) Budżet środków z UE 23 863 391 zł</p> <p>2) Budżet środków z UE 11 136 599 zł</p>
<p>2.5 Zwiększenie atrakcyjności turystycznej regionu</p>	<p>a).</p> <p>1) Tryb konkursowy – Priorytet III <i>Turystyka Poddziałanie 3.1.2 Infrastruktura zaplecza turystycznego/podmioty publiczne</i> (nabór trwał od 2 marca 2009 r. do trzykrotnego przekroczenia alokacji przewidzianej do</p>	<p>1) <i>Regionalny Program Operacyjny Województwa Śląskiego na lata 2007-</i></p>	<p>1) Wielkość środków przewidziana, do alokacji w ramach konkursu wynosi 5 000 000,00 euro</p>

	<p>rozdysponowania w ramach konkursu)</p> <p>2) Tryb konkursowy – Priorytet III Turystyka Działanie 3.4 Promocja turystyki (nabór trwał od 20 lipca do 7 września 2009 r.)</p> <p>3) Tryb konkursowy – Priorytet III Turystyka Poddziałanie 3.1.1 Infrastruktura zaplecza turystycznego /przedsiębiorstwa (nabór trwał od 6 marca do 6 maja 2009 r.)</p> <p>4) Tryb konkursowy - Priorytet III Turystyka Poddziałanie 3.2.1 Infrastruktura okoloturystyczna/przedsiębiorstwa (nabór trwał od 7 kwietnia do 8 czerwca 2009 r.)</p> <p>5) Tryb konkursowy – Priorytetu III Turystyka, Działania 3.3 System informacji turystycznej (nabór od 8 grudnia 2009 r. do 5 lutego 2010 r.)</p> <p>6) kolejna edycja Konkursu Piękna Wieś Województwa Śląskiego nagrody pieniężne dla 30 laureatów konkursu na „Najpiękniejszą wieś” „Najpiękniejszą zagrodę” „Najlepsze przedsięwzięcie odnowy wsi” “Najlepszą stronę internetową”</p> <p>7) Przeprowadzenie konkursu w ramach Priorytetu III Turystyka, Poddziałanie 3.1.2 Infrastruktura zaplecza turystycznego Nabór elektronicznych wersji wniosków prowadzony był od 02.03.2009 roku do godziny 16.00 dnia, w którym wnioskowana wartość dofinansowania wniosków złożonych w wersji papierowej przekroczy trzykrotnie wartość alokacji przewidzianej do rozdysponowania w ramach konkursu. Rejestracja wniosków w wersji papierowej prowadzona była od 05.03.2009 roku do godziny 15.30 następnego</p>	<p>2013 oraz harmonogram konkursów</p> <p>2) <i>Regionalny Program Operacyjny Województwa Śląskiego na lata 2007-2013</i> oraz harmonogram konkursów</p> <p>3) <i>Regionalny Program Operacyjny Województwa Śląskiego na lata 2007-2013</i> oraz harmonogram konkursów</p> <p>4) <i>Regionalny Program Operacyjny Województwa Śląskiego na lata 2007-2013</i> oraz harmonogram konkursów</p> <p>5) <i>Regionalny Program Operacyjny Województwa Śląskiego na lata 2007-2013</i> oraz harmonogram konkursów</p> <p>6) Program Odnowy Wsi Województwa Śląskiego na lata 2006-2010</p> <p>7) RPO WSL 2007-2013, harmonogram konkursów RPO WSL</p>	<p>2) Wielkość środków przewidziana, do alokacji w ramach konkursu wynosi 1 618 689,00 euro</p> <p>3) Wielkość środków przewidziana, do alokacji w ramach konkursu wynosi 10 000 000 euro</p> <p>4) Wielkość środków przewidziana, do alokacji w ramach konkursu wynosi 7 000 000 euro</p> <p>5) Wielkość środków przewidziana, do alokacji w ramach konkursu wynosi 5 000 000,00 euro</p> <p>6) Budżet Województwa 85 000 zł</p> <p>7) Wielkość wkładu ze środków unijnych na działanie wynosi 5 000 000,00 Euro</p>
--	--	--	---

	<p>dnia roboczego po dniu, w którym wnioskowana wartość dofinansowania wniosków złożonych w wersji papierowej przekroczy trzykrotnie wartość alokacji przewidzianej do rozdysponowania w ramach konkursu</p> <p>8) Przeprowadzenie konkursu w ramach Priorytetu III. Turystyka, Działanie 3.4. Promocja turystyki Priorytet III. Turystyka (nabór trwał od 20.07. do 07.09.2009 roku).</p> <p>9) Przeprowadzenie konkursu w ramach Priorytetu Turystyka, Działanie 3.3. Systemy informacji turystycznej (nabór trwał od 08.12. do 05.02.2010 r.)</p> <p>10) Nabór wniosków o dofinansowanie projektów Programu Rozwoju Subregionu Centralnego w ramach Priorytetu III. Turystyka, Poddziałania 3.2.2. Infrastruktura okołoturystyczna/ podmioty publiczne Regionalnego Programu Operacyjnego Województwa Śląskiego na lata 2007 – 2013. Nabór trwał do 2009-12-31</p> <p>11) Nabór wniosków o dofinansowanie projektów Programu Rozwoju Subregionu Północnego w ramach Priorytetu III. Turystyka, Poddziałania 3.2.2. Infrastruktura okołoturystyczna/ podmioty publiczne Regionalnego Programu Operacyjnego Województwa Śląskiego na lata 2007 – 2013. Nabór trwał do 2009-12-31</p> <p>12) Nabór wniosków o dofinansowanie projektów Programu Rozwoju Subregionu Zachodniego w ramach Priorytetu III. Turystyka, Poddziałania 3.2.2. Infrastruktura okołoturystyczna/ podmioty publiczne Regionalnego Programu Operacyjnego Województwa Śląskiego na lata 2007 – 2013. Nabór trwał do 2009-12-31</p> <p>b).</p>	<p>8) RPO WSL 2007-2013, harmonogram konkursów RPO WSL.</p> <p>9) RPO WSL 2007-2013, harmonogram konkursów RPO WSL.</p> <p>10) Regionalny Program Operacyjny Województwa Śląskiego na lata 2007 - 2013 „Wytyczne do procedury Projektów Kluczowych oraz Programów Rozwoju Subregionów”.</p> <p>11) Regionalny Program Operacyjny Województwa Śląskiego na lata 2007 - 2013 „Wytyczne do procedury Projektów Kluczowych oraz Programów Rozwoju Subregionów”</p> <p>12) Regionalny Program Operacyjny Województwa Śląskiego na lata 2007 - 2013 „Wytyczne do procedury Projektów Kluczowych oraz Programów Rozwoju Subregionów”</p>	<p>8) Wielkość środków, przewidziana do alokacji w ramach konkursu, wynosi 1 618 689 Euro</p> <p>9) Wielkość środków, przewidziana do alokacji w ramach konkursu, wynosi 5 000 000 Euro</p> <p>10) Wartość projektów ogółem (suma): 64 130 902.93 PLN Wnioskowane dofinansowanie (suma): 27 149 952.57 PLN</p> <p>11) Wartość projektów ogółem (suma): 11 804 739.52 PLN Wnioskowane dofinansowanie (suma): 6 974 172.07 PLN</p> <p>12) Wartość projektów ogółem (suma): 21 063 971.00 PLN Wnioskowane dofinansowanie (suma): 6 760 000.00 PLN</p>
--	---	---	--

2.6 Wspieranie procesów poprawy efektywności i adaptacji rynkowej tradycyjnych gałęzi przemysłu	a). b).		
3. Poprawa jakości środowiska naturalnego i kulturowego oraz zwiększenie atrakcyjności przestrzeni	a). b).		
3.1 Wspieranie rozwoju obszarów metropolitalnych	a). 1) Projekt kluczowy Budowa nowej siedziby Muzeum śląskiego w Katowicach Priorytetu VI. Zrównoważony rozwój miast Działanie 6.1. Wzmacnianie regionalnych ośrodków wzrostu (nabór od 26 sierpnia do 30 września 2009 r.) 2) Projekt kluczowy Międzynarodowe Centrum Kongresowe w Katowicach – Priorytetu VI. Zrównoważony rozwój miast Działanie 6.1. Wzmacnianie regionalnych ośrodków wzrostu (nabór od 1 października do 31 grudnia 2009 r.) 3) Nabór wniosków o dofinansowanie projektów Programu Rozwoju Subregionu Południowego w ramach Priorytetu VI. Zrównoważony rozwój miast, Działania 6.1. Wzmacnianie regionalnych ośrodków wzrostu Regionalnego Programu Operacyjnego Województwa Śląskiego na lata 2007 – 2013. Nabór trwał do 2009-12-31 4) Nabór wniosków o dofinansowanie projektów Programu Rozwoju Subregionu Północnego w ramach Priorytetu VI. Zrównoważony rozwój miast, Działania	1) <i>Indykatywny wykaz indywidualnych projektów kluczowych RPO WSL, umowa ramowa podpisana z beneficjentem projektu</i> 2) <i>Indykatywny wykaz indywidualnych projektów kluczowych RPO WSL, umowa ramowa podpisana z beneficjentem projektu</i> 3) Regionalny Program Operacyjny Województwa Śląskiego na lata 2007 - 2013 „Wytoczne do procedury Projektów Kluczowych oraz Programów Rozwoju Subregionów”. 4) Regionalny Program Operacyjny Województwa	1) Planowany poziom dofinansowania z RPO WSL na projekt wynosi 51 000 000,00 euro 2) Planowany poziom dofinansowania z RPO WSL na projekt wynosi 36 170 000,00 euro 3) Wartość projektów ogółem (suma): 77 433 300.00 PLN Wnioskowane dofinansowanie (suma): 29 716 000.00 PLN 4) Wartość projektów ogółem (suma): 69 165 885.67 PLN Wnioskowane

	<p>6.1. Wzmacnianie regionalnych ośrodków wzrostu Regionalnego Programu Operacyjnego Województwa Śląskiego na lata 2007 – 2013. Nabór trwał do 2009-12-31</p> <p>5) Nabór wniosków o dofinansowanie projektów Programu Rozwoju Subregionu Zachodniego w ramach Priorytetu VI. Zrównoważony rozwój miast, Działania 6.1. Wzmacnianie regionalnych ośrodków wzrostu Regionalnego Programu Operacyjnego Województwa Śląskiego na lata 2007 – 2013. Nabór trwał do 2009-12-31</p> <p>6) Nabór wniosku o dofinansowanie projektu kluczowego „Międzynarodowe Centrum Kongresowe w Katowicach” ze środków Europejskiego Funduszu Rozwoju Regionalnego w ramach Priorytetu VI. Zrównoważony rozwój miast, działanie 6.1. Wzmacnianie regionalnych ośrodków wzrostu Regionalnego Programu Operacyjnego Województwa Śląskiego na lata 2007 – 2013.</p> <p>7) Nabór wniosku o dofinansowanie projektu kluczowego „Budowa nowej siedziby Muzeum Śląskiego w Katowicach” ze środków Europejskiego Funduszu Rozwoju Regionalnego w ramach Priorytetu VI. Zrównoważony rozwój miast, działanie 6.1. Wzmacnianie regionalnych ośrodków wzrostu Regionalnego Programu Operacyjnego Województwa Śląskiego na lata 2007 – 2013.</p> <p>b).</p>	<p>Śląskiego na lata 2007 - 2013 „Wytyczne do procedury Projektów Kluczowych oraz Programów Rozwoju Subregionów”.</p> <p>5) Regionalny Program Operacyjny Województwa Śląskiego na lata 2007 - 2013 „Wytyczne do procedury Projektów Kluczowych oraz Programów Rozwoju Subregionów”</p> <p>6) Umowa Ramowa dotycząca przygotowania indywidualnego projektu kluczowego „Międzynarodowe Centrum Kongresowe w Katowicach”</p> <p>7) Umowa Ramowa dotycząca przygotowania indywidualnego projektu kluczowego „Budowa nowej siedziby Muzeum Śląskiego w Katowicach”</p>	<p>dofinansowanie (suma): 29 519 547.34 PLN</p> <p>5) Wartość projektów ogółem (suma): 57 636 992.29 PLN Wnioskowane dofinansowanie (suma): 31 318 639.99 PLN</p> <p>6) Wartość projektu ogółem (suma): 303 285 381.13 PLN Wnioskowane dofinansowanie (suma): 152 915 992.29 PLN</p> <p>7) Wartość projektu ogółem (suma): 324 271 174.73 PLN Wnioskowane dofinansowanie (suma): 225 448 089.84 PLN</p>
<p>3.2 Zagospodarowanie centrów miast oraz zdegradowanych dzielnic</p>	<p>a).</p> <p>b).</p>		

<p>3.3 Rewitalizacja terenów zdegradowanych</p>	<p>a).</p> <p>1) Projekt kluczowy Budowa nowej siedziby Muzeum śląskiego w Katowicach Priorytetu VI Zrównoważony rozwój miast Działanie 6.1. Wzmacnianie regionalnych ośrodków wzrostu (nabór od 26 sierpnia do 30 września 2009 r.)</p> <p>2) Projekt kluczowy Międzynarodowe Centrum Kongresowe w Katowicach – Priorytetu VI Zrównoważony rozwój miast Działanie 6.1. Wzmacnianie regionalnych ośrodków wzrostu (nabór od 1 października do 31 grudnia 2009 r.)</p> <p>3) Nabór wniosków o dofinansowanie projektów Programu Rozwoju Subregionu Centralnego w ramach Priorytetu VI. Zrównoważony rozwój miast, Poddziałania 6.2.1. Rewitalizacja -duże miasta Regionalnego Programu Operacyjnego Województwa Śląskiego na lata 2007 – 2013. Nabór trwał do 2009-12-31</p> <p>4) Nabór wniosków o dofinansowanie projektów Programu Rozwoju Subregionu Południowego w ramach Priorytetu VI. Zrównoważony rozwój miast, Poddziałania 6.2.2. Rewitalizacja – małe miasta Regionalnego Programu Operacyjnego Województwa Śląskiego na lata 2007 – 2013. Nabór trwał do 2009-12-31</p> <p>5) Nabór wniosków o dofinansowanie projektów Programu Rozwoju Subregionu Północnego w ramach Priorytetu VI. Zrównoważony rozwój miast, Poddziałania 6.2.1. Rewitalizacja -duże miasta Regionalnego Programu Operacyjnego Województwa Śląskiego na lata 2007 – 2013. Nabór trwał do 2009-12-31</p>	<p>1) Indykatywny wykaz indywidualnych projektów kluczowych RPO WSL, umowa ramowa podpisana z beneficjentem projektu</p> <p>2) Indykatywny wykaz indywidualnych projektów kluczowych RPO WSL, umowa ramowa podpisana z beneficjentem projektu</p> <p>3) Regionalny Program Operacyjny Województwa Śląskiego na lata 2007 - 2013 „Wytyczne do procedury Projektów Kluczowych oraz Programów Rozwoju Subregionów”</p> <p>4) Regionalny Program Operacyjny Województwa Śląskiego na lata 2007 - 2013 „Wytyczne do procedury Projektów Kluczowych oraz Programów Rozwoju Subregionów”.</p> <p>5) Regionalny Program Operacyjny Województwa Śląskiego na lata 2007 - 2013 „Wytyczne do procedury Projektów Kluczowych oraz Programów Rozwoju</p>	<p>1) Planowany poziom dofinansowania z RPO WSL na projekt wynosi 51 000 000,00 euro</p> <p>2) Planowany poziom dofinansowania z RPO WSL na projekt wynosi 36 170 000,00 euro</p> <p>3) Wartość projektów ogółem (suma): 9 588 673.22 PLN Wnioskowane dofinansowanie (suma): 5 652 003.87 PLN</p> <p>4) Wartość projektów ogółem (suma): 31 089 578.01 PLN Wnioskowane dofinansowanie (suma): 21 200 833.86 PLN</p> <p>5) Wartość projektów ogółem (suma): 9 035 492.46 PLN Wnioskowane dofinansowanie (suma): 5 519 434.08 PLN</p>
---	--	---	---

	<p>6) Nabór wniosków o dofinansowanie projektów Programu Rozwoju Subregionu Północnego w ramach Priorytetu VI. Zrównoważony rozwój miast, Poddziałania 6.2.2. Rewitalizacja – małe miasta Regionalnego Programu Operacyjnego Województwa Śląskiego na lata 2007 – 2013. Nabór trwał do 2009-12-31</p> <p>7) Nabór wniosków o dofinansowanie projektów Programu Rozwoju Subregionu Zachodniego w ramach Priorytetu VI. Zrównoważony rozwój miast, Poddziałania 6.2.1. Rewitalizacja -duże miasta Regionalnego Programu Operacyjnego Województwa Śląskiego na lata 2007 – 2013. Nabór trwał do 2009-12-31</p> <p>8) Nabór wniosków o dofinansowanie projektów Programu Rozwoju Subregionu Zachodniego w ramach Priorytetu VI. Zrównoważony rozwój miast, Poddziałania 6.2.2. Rewitalizacja – małe miasta Regionalnego Programu Operacyjnego Województwa Śląskiego na lata 2007 – 2013. Nabór trwał do 2009-12-3</p> <p>b).</p>	<p>Subregionów”</p> <p>6) Regionalny Program Operacyjny Województwa Śląskiego na lata 2007 - 2013 „Wytyczne do procedury Projektów Kluczowych oraz Programów Rozwoju Subregionów”.</p> <p>7) Regionalny Program Operacyjny Województwa Śląskiego na lata 2007 - 2013 „Wytyczne do procedury Projektów Kluczowych oraz Programów Rozwoju Subregionów”</p> <p>8) Regionalny Program Operacyjny Województwa Śląskiego na lata 2007 - 2013 „Wytyczne do procedury Projektów Kluczowych oraz Programów Rozwoju Subregionów”.</p>	<p>6) Wartość projektów ogółem (suma): 32 062 349.04 PLN Wnioskowane dofinansowanie (suma): 24 034 391.10 PLN</p> <p>7) Wartość projektów ogółem (suma): 6 941 549.99 PLN Wnioskowane dofinansowanie (suma): 5 839 383.34 PLN</p> <p>8) Wartość projektów ogółem (suma): 42 026 593.31 PLN Wnioskowane dofinansowanie (suma): 27 634 436.92 PLN</p>
<p>3.4 Kształtowanie ośrodków wiejskich</p>	<p>a).</p> <p>1) Refundowanie części kosztów wypasu owiec na wskazanych polanach górskich i Jurze Krakowsko-Częstochowskiej oraz budowy infrastruktury pasterskiej</p>	<p>1) Program Aktywizacji Gospodarczej oraz Zachowania Dziedzictwa Kulturowego Beskidów i Jury Krakowsko-Częstochowskiej OWCA plus 2007-2009</p>	<p>1) Budżet Województwa 300 000 zł</p>

	<p>2) Promocja Programu – współorganizacja imprez folklorystycznych, konferencji, druk materiałów informacyjnych</p> <p>3) podstawowe usługi (gospodarka wodno-ściekowa, gospodarka odpadami)</p> <p>4) odnowa (remont, budowa, odbudowa świetlic, domów kultury, bibliotek, parkingów, chodników, remonty elewacji kościołów, zabytkowych cmentarzy, urzędzeń terenów zielonych i obiektów sportowych)</p> <p>5) konkursy, wsparcie finansowe imprez lokalnych i regionalnych, udział w targach krajowych i zagranicznych, szkolenie beneficjentów, organizacje spotkań, konferencji i seminariów, publikacje materiałów i broszur, zakup materiałów promocyjnych, kampania medialna, zagraniczny wyjazd studyjny</p> <p>koszty związane z funkcjonowaniem grupy działania (koszty administracyjne, koszty aktywizacji społeczności wiejskich)</p> <p>wynagrodzenia, sprzęt komputerowy, wyposażenie, delegacje, szkolenia dla pracowników KSOW</p> <p>b).</p>	<p>2) Program Aktywizacji Gospodarczej oraz Zachowania Dziedzictwa Kulturowego Beskidów i Jury Krakowsko-Częstochowskiej OWCA plus 2007-2009</p> <p>3) Program Rozwoju Obszarów Wiejskich (PROW) 2007-2013 program unijny</p> <p>4) Program Rozwoju Obszarów Wiejskich (PROW) 2007-2013 program unijny</p> <p>5) Krajowa Sieć Obszarów Wiejskich (KSOW) program unijny</p>	<p>2) Budżet Województwa 100 000 zł</p> <p>3) Budżet Unii 224 539 323 zł</p> <p>4) Budżet Unii 48 505 488 zł</p> <p>5) Budżet UE 683 166 zł</p> <p>Budżet UE 3 121 583 zł</p> <p>Budżet UE 161 902 zł</p>
--	---	--	---

<p>3.5 Uporządkowanie i wdrożenie systemu gospodarki odpadami</p>	<p>a).</p> <p>1) Tryb konkursowy – Priorytet V Środowisko Działanie 5.2 Gospodarka odpadami (nabór od 7 lipca do 7 września 2009 r.)</p> <p>2) Nabór wniosków o dofinansowanie projektów Programu Rozwoju Subregionu Centralnego w ramach Priorytetu V. Środowisko, Działania 5.2. Gospodarka odpadami Regionalnego Programu Operacyjnego Województwa Śląskiego na lata 2007 – 2013. Nabór trwał do 2009-12-31</p> <p>3) Nabór wniosków o dofinansowanie projektów Programu Rozwoju Subregionu Północnego w ramach Priorytetu V. Środowisko, Działania 5.2. Gospodarka odpadami Regionalnego Programu Operacyjnego Województwa Śląskiego na lata 2007 – 2013. Nabór trwał do 2009-12-31</p> <p>4) Nabór wniosków o dofinansowanie projektów Programu Rozwoju Subregionu Zachodniego w ramach Priorytetu V. Środowisko, Działania 5.2. Gospodarka odpadami Regionalnego Programu Operacyjnego Województwa Śląskiego na lata 2007 – 2013. Nabór trwał do 2009-12-31</p> <p>b).</p> <p>1) Nadzwyczajna Konferencja nt. „<i>Nowoczesnych metod zagospodarowania odpadów komunalnych wybór optymalnego rozwiązania dla województwa śląskiego w aspekcie aktualizacji wojewódzkiego planu gospodarki odpadami i konieczności realizacji zobowiązań akcesyjnych przyjętych przez państwo Polskie</i>” - 11.06.2008</p>	<p>1) <i>Regionalny Program Operacyjny Województwa Śląskiego na lata 2007-2013</i> oraz harmonogram konkursów</p> <p>2) Regionalny Program Operacyjny Województwa Śląskiego na lata 2007 - 2013 „Wytyczne do procedury Projektów Kluczowych oraz Programów Rozwoju Subregionów”</p> <p>3) Regionalny Program Operacyjny Województwa Śląskiego na lata 2007 - 2013 „Wytyczne do procedury Projektów Kluczowych oraz Programów Rozwoju Subregionów”</p> <p>4) Regionalny Program Operacyjny Województwa Śląskiego na lata 2007 - 2013 „Wytyczne do procedury Projektów Kluczowych oraz Programów Rozwoju Subregionów”.</p>	<p>1) Wielkość środków przewidziana, do alokacji w ramach konkursu wynosi 17 680 000,00 euro</p> <p>2) Wartość projektów ogółem (suma): 97 686 271.28 PLN Wnioskowane dofinansowanie (suma): 66 819 545.82 PLN</p> <p>3) Wartość projektów ogółem (suma): 10 940 765.80 PLN Wnioskowane dofinansowanie (suma): 7 825 674.32 PLN</p> <p>4) Wartość projektów ogółem (suma): 22 349 295.44 PLN Wnioskowane dofinansowanie (suma): 12 995 765.68 PLN</p>
---	--	--	---

3.6 Utworzenie systemu kształtowania i wykorzystania zasobów wodnych	a). b).		
3.7 Polepszenie jakości powietrza	<p>a).</p> <p>1) Nabór wniosków o dofinansowanie projektów Programu Rozwoju Subregionu Centralnego w ramach Priorytetu V. Środowisko, Działania 5.3. Czyste powietrze i odnawialne źródła energii Regionalnego Programu Operacyjnego Województwa Śląskiego na lata 2007 – 2013. Nabór trwał do 2009-12-31</p> <p>2) Nabór wniosków o dofinansowanie projektów Programu Rozwoju Subregionu Południowego w ramach Priorytetu V. Środowisko, Działania 5.3. Czyste powietrze i odnawialne źródła energii Regionalnego Programu Operacyjnego Województwa Śląskiego na lata 2007 – 2013. Nabór trwał do 2009-12-31</p> <p>3) Nabór wniosków o dofinansowanie projektów Programu Rozwoju Subregionu Północnego w ramach Priorytetu V. Środowisko, Działania 5.3. Czyste powietrze i odnawialne źródła energii Regionalnego Programu Operacyjnego Województwa Śląskiego na lata 2007 – 2013. Nabór trwał do 2009-12-31</p> <p>4) Nabór wniosków o dofinansowanie projektów Programu Rozwoju Subregionu Zachodniego w ramach Priorytetu V. Środowisko, Działania 5.3. Czyste powietrze i odnawialne źródła energii Regionalnego Programu Operacyjnego Województwa Śląskiego na lata 2007 – 2013. Nabór trwał do 2009-12-31</p> <p>b).</p>	<p>1) Regionalny Program Operacyjny Województwa Śląskiego na lata 2007 - 2013 „Wytyczne do procedury Projektów Kluczowych oraz Programów Rozwoju Subregionów”.</p> <p>2) Regionalny Program Operacyjny Województwa Śląskiego na lata 2007 - 2013 „Wytyczne do procedury Projektów Kluczowych oraz Programów Rozwoju Subregionów”.</p> <p>3) Regionalny Program Operacyjny Województwa Śląskiego na lata 2007 - 2013 „Wytyczne do procedury Projektów Kluczowych oraz Programów Rozwoju Subregionów”.</p> <p>4) Regionalny Program Operacyjny Województwa Śląskiego na lata 2007 - 2013 „Wytyczne do procedury Projektów Kluczowych oraz</p>	<p>1) Wartość projektów ogółem (suma): 43 462 581.97 PLN Wnioskowane dofinansowanie (suma): 26 981 885.16 PLN</p> <p>2) Wartość projektów ogółem (suma): 8 247 086.89 PLN Wnioskowane dofinansowanie (suma): 5 698 207.52 PLN</p> <p>3) Wartość projektów ogółem (suma): 8 639 338.71 PLN Wnioskowane dofinansowanie (suma): 5 981 904.63 PLN</p> <p>4) Wartość projektów ogółem (suma): 10 391 892.65 PLN Wnioskowane dofinansowanie (suma): 6 577 586.86 PLN</p>

		Programów Rozwoju Subregionów”	
3.8 Ochrona przed hałasem	a). b).		
3.9 Ukształtowanie regionalnego systemu obszarów chronionych	a). b).		
4. Rozbudowa oraz unowocześnienie systemów infrastruktury technicznej	a). b).		
4.1 Optymalizacja i integracja systemu transportowego	a). 1) Tryb konkursowy – Priorytet VII Transport Poddziałanie 7.1.1 <i>Modernizacja i rozbudowa kluczowych elementów sieci drogowej</i> (nabór od 7 stycznia do 9 marca 2009 roku) 2) Tryb konkursowy – Priorytet VII Transport Poddziałanie 7.1.2 <i>Modernizacja i rozbudowa infrastruktury uzupełniającej kluczową sieć drogową</i> (nabór trwał od 2 marca 2009 r. do trzykrotnego przekroczenia dostępnej alokacji przewidzianej do rozdysponowania w ramach konkursu) 3) Tryb konkursowy – Priorytet VII Transport Działanie 7.2 Transport publiczny (nabór od 26 czerwca do 31 sierpnia 2009 r.) 4) Tryb konkursowy – Priorytet VII Transport Poddziałanie 7.1.2 <i>Modernizacja i rozbudowa infrastruktury uzupełniającej kluczową sieć drogową</i> (nabór trwał od 8 września do 6 listopada 2009 roku))	1) <i>Regionalny Program Operacyjny Województwa Śląskiego na lata 2007-2013</i> oraz harmonogram konkursów 2) <i>Regionalny Program Operacyjny Województwa Śląskiego na lata 2007-2013</i> oraz harmonogram konkursów 3) <i>Regionalny Program Operacyjny Województwa Śląskiego na lata 2007-2013</i> oraz harmonogram konkursów 4) <i>Regionalny Program Operacyjny Województwa Śląskiego na lata 2007-2013</i> oraz harmonogram konkursów	1) Wielkość środków przewidziana, do alokacji w ramach konkursu wynosi 20 000 000,00 euro 2) Wielkość środków przewidziana, do alokacji w ramach konkursu wynosi 5 000 000,00 euro 3) Wielkość środków przewidziana, do alokacji w ramach konkursu wynosi 69 750 000,00 euro 4) Wielkość środków przewidziana, do alokacji w ramach konkursu wynosi 10 000 000,00 euro

	<p>5) Projekt kluczowy <i>Usprawnienie ruchu tranzytowego w Subregionie Zachodnim – budowa obwodnic w Rybniku i Żorach wraz z modernizacją DW 935 w ramach Priorytetu VII Transport, Poddziałania 7.1.1. Modernizacja i rozbudowa kluczowych elementów sieci drogowej (nabór trwał od 8 stycznia do 15 września 2009 r.)</i></p> <p>6) Projekt kluczowy <i>Szybka Kolej Regionalna Tychy – Dąbrowa Górnicza – etap I Tychy Miasto-Katowice - Priorytet VII Transport Działanie 7.2 Transport publiczny (nabór od 26 czerwca do 31 lipca 2009 roku)</i></p> <p>7) Nabór wniosków o dofinansowanie projektów Programu Rozwoju Subregionu Południowego w ramach Priorytetu VII. Transport, Poddziałania 7.1.2. Modernizacja i rozbudowa infrastruktury uzupełniającej kluczową sieć drogową Regionalnego Programu Operacyjnego Województwa Śląskiego na lata 2007 – 2013. Nabór trwał do 2009-12-31</p> <p>8) Nabór wniosków o dofinansowanie projektów Programu Rozwoju Subregionu Północnego w ramach Priorytetu VII. Transport, Poddziałania 7.1.1. Modernizacja i rozbudowa kluczowych elementów sieci drogowej Regionalnego Programu Operacyjnego Województwa Śląskiego na lata 2007 – 2013. Nabór trwał do 2009-12-31</p> <p>9) Nabór wniosków o dofinansowanie projektów Programu Rozwoju Subregionu Północnego w ramach Priorytetu VII. Transport, Poddziałania 7.1.2. Modernizacja i rozbudowa infrastruktury uzupełniającej kluczową sieć drogową Regionalnego Programu Operacyjnego Województwa Śląskiego na lata 2007 – 2013. Nabór trwał do 2009-12-31</p>	<p>5) <i>Indykatorywny wykaz indywidualnych projektów kluczowych RPO WSL, umowa ramowa podpisana z beneficjentem projektu</i></p> <p>6) <i>Indykatorywny wykaz indywidualnych projektów kluczowych RPO WSL, umowa ramowa podpisana z beneficjentem projektu</i></p> <p>7) Regionalny Program Operacyjny Województwa Śląskiego na lata 2007 - 2013 „Wytyczne do procedury Projektów Kluczowych oraz Programów Rozwoju Subregionów”.</p> <p>8) Regionalny Program Operacyjny Województwa Śląskiego na lata 2007 - 2013 „Wytyczne do procedury Projektów Kluczowych oraz Programów Rozwoju Subregionów”.</p> <p>9) Regionalny Program Operacyjny Województwa Śląskiego na lata 2007 - 2013 „Wytyczne do procedury Projektów Kluczowych</p>	<p>5) Planowany poziom dofinansowania z RPO WSL na projekt wynosi 24 000 000,00 euro</p> <p>6) Wielkość środków przewidziana, do alokacji w ramach konkursu wynosi 10 000 000,00 euro</p> <p>7) Wartość projektów ogółem (suma): 97 019 642.21 PLN Wnioskowane Dofinansowanie (suma): 64 207 932.40 PLN</p> <p>8) Wartość projektów ogółem (suma): 88 407 503.89 PLN Wnioskowane dofinansowanie (suma): 34 996 459.32 PLN</p> <p>9) Wartość projektów ogółem (suma): 61 587 881.45 PLN Wnioskowane dofinansowanie (suma): 28 093 182.44 PLN</p>
--	--	---	---

	<p>10) Nabór wniosków o dofinansowanie projektów Programu Rozwoju Subregionu Zachodniego w ramach Priorytetu VII. Transport, Poddziałania 7.1.1. Modernizacja i rozbudowa kluczowych elementów sieci drogowej Regionalnego Programu Operacyjnego Województwa Śląskiego na lata 2007 – 2013. Nabór trwał do 2009-12-31</p> <p>11) Nabór wniosków o dofinansowanie projektów Programu Rozwoju Subregionu Zachodniego w ramach Priorytetu VII. Transport, Poddziałania 7.1.2. Modernizacja i rozbudowa infrastruktury uzupełniającej kluczową sieć drogową Regionalnego Programu Operacyjnego Województwa Śląskiego na lata 2007 – 2013. Nabór trwał do 2009-12-31</p> <p>12) Nabór wniosków o dofinansowanie projektu kluczowego Szybka Kolej Regionalna Tychy – Dąbrowa Górnicza – etap I Tychy Miasto – Katowice ze środków Europejskiego Funduszu Rozwoju Regionalnego w ramach Priorytetu VII. Transport, Działanie 7.2. Transport publiczny Regionalnego Programu Operacyjnego Województwa Śląskiego na lata 2007 – 2013.</p> <p>13) Nabór wniosków o dofinansowanie projektu kluczowego Usprawnienie ruchu tranzytowego w Subregionie Zachodnim – budowa obwodnic w Rybniku i Żorach wraz z modernizacją DW 935 ze środków Europejskiego Funduszu Rozwoju Regionalnego w ramach Priorytetu VII. Transport, Poddziałanie 7.1.1 Modernizacja i rozbudowa kluczowych elementów sieci drogowej Regionalnego Programu Operacyjnego Województwa Śląskiego na lata 2007 – 2013.</p>	<p>oraz Programów Rozwoju Subregionów”.</p> <p>10) Regionalny Program Operacyjny Województwa Śląskiego na lata 2007 - 2013 „Wytyczne do procedury Projektów Kluczowych oraz Programów Rozwoju Subregionów”.</p> <p>11) Regionalny Program Operacyjny Województwa Śląskiego na lata 2007 - 2013 „Wytyczne do procedury Projektów Kluczowych oraz Programów Rozwoju Subregionów”</p> <p>12) Umowa Ramowa dotycząca przygotowania indywidualnego projektu kluczowego „Szybka Kolej Regionalna Tychy – Dąbrowa Górnicza – etap I Tychy Miasto – Katowice</p> <p>13) Umowa Ramowa dotycząca przygotowania indywidualnego projektu kluczowego „Usprawnienie ruchu tranzytowego w Subregionie Zachodnim – budowa obwodnic w Rybniku i Żorach wraz z</p>	<p>10) Wartość Ogółem (suma): 30 411 618.88 PLN Wnioskowane dofinansowanie (suma): 17 919 267.79 PLN</p> <p>11) Wartość Ogółem (suma): 124 370 091.19 PLN Wnioskowane dofinansowanie (suma): 58 833 736.72 PLN</p> <p>12) Wartość Ogółem (suma): 48 400 280.91 PLN Wnioskowane dofinansowanie (suma): 40 995 680.97 PLN</p> <p>13) Wartość Ogółem (suma): 140 069 214.11 PLN Wnioskowane dofinansowanie (suma): 90 797 038.31 PLN</p>
--	--	--	---

	<p>14) zadania zgodnie z załącznikiem nr 1, opracowano 45 projektów w tym:</p> <ul style="list-style-type: none"> • Poprawa stanu bezpieczeństwa - Budowa ciągów pieszych i pieszorowerowych wzdłuż ciągów dróg wojewódzkich na odcinkach wskazanych przez gminy: • Poprawa stanu bezpieczeństwa - Przebudowa skrzyżowań dróg wojewódzkich celem poprawy bezpieczeństwa ruchu drogowego • Poprawa jakości nawierzchni dróg wojewódzkich • Poprawa stanu bezpieczeństwa - Przebudowa obiektów inżynierskich położone w ciągu dróg wojewódzkich <p>b).</p>	<p>modernizacją DW 935”.</p> <p>14) Plan rzeczowo-finansowy inwestycji i remontów na drogach wojewódzkich 2009 r.</p>	<p>14) 251.176,1 (kwota dot. inwestycji i remontów na Drogach Wojewódzkich w tys. zł)</p> <ul style="list-style-type: none"> • 21.208 tys. zł • 9.131 tys. zł • 26.738 tys. zł • 56.049 tys. zł
4.2 Rozbudowa i unowocześnienie systemów energetycznych	<p>a).</p> <p>b).</p>		
4.3 Rozwój informatyki i telekomunikacji	<p>a).</p> <p>1) Tryb konkursowy - Priorytetu II Społeczeństwo informacyjne, Działania 2.2 Rozwój elektronicznych usług publicznych (nabór od 6 października do 7 grudnia 2009 roku)</p> <p>2) Nabór wniosków o dofinansowanie projektów Programu Rozwoju Subregionu Centralnego w ramach Priorytetu II. Infrastruktura społeczeństwa informacyjnego, Działania 2.2. Rozwój elektronicznych usług publicznych Regionalnego Programu Operacyjnego Województwa Śląskiego na lata 2007 – 2013. Nabór trwał do 2009-12-31.</p> <p>3) Nabór wniosków o dofinansowanie projektów Programu Rozwoju Subregionu Południowego w ramach Priorytetu II. Infrastruktura społeczeństwa informacyjnego, Działania 2.1. Infrastruktura społeczeństwa informacyjnego</p>	<p>1) <i>Regionalny Program Operacyjny Województwa Śląskiego na lata 2007-2013</i> oraz harmonogram konkursów</p> <p>2) Regionalny Program Operacyjny Województwa Śląskiego na lata 2007 - 2013 „Wytoczne do procedury Projektów Kluczowych oraz Programów Rozwoju Subregionów”.</p> <p>3) Regionalny Program Operacyjny Województwa Śląskiego</p>	<p>4) Wielkość środków przewidziana, do alokacji w ramach konkursu wynosi 5 000 000,00 euro</p> <p>5) Wartość Projektów (suma): 152 301 681.95 Wnioskowane dofinansowanie (suma): 96 047 661.61</p> <p>6) Wartość projektów ogółem (suma): 7 165 421.85 PLN Wnioskowane dofinansowanie (suma): 5 433 999.44</p>

	<p>Regionalnego Programu Operacyjnego Województwa Śląskiego na lata 2007 – 2013. Nabór trwał do 2009-12-31</p> <p>4) Nabór wniosków o dofinansowanie projektów Programu Rozwoju Subregionu Południowego w ramach Priorytetu II. Infrastruktura społeczeństwa informacyjnego, Działania 2.2. Rozwój elektronicznych usług publicznych Regionalnego Programu Operacyjnego Województwa Śląskiego na lata 2007 – 2013. Nabór trwał do 2009-12-31</p> <p>5) Nabór wniosków o dofinansowanie projektów Programu Rozwoju Subregionu Północnego w ramach Priorytetu II. Infrastruktura społeczeństwa informacyjnego, Działania 2.1. Infrastruktura społeczeństwa informacyjnego Regionalnego Programu Operacyjnego Województwa Śląskiego na lata 2007 – 2013. Nabór trwał do 2009-12-31</p> <p>6) Nabór wniosków o dofinansowanie projektów Programu Rozwoju Subregionu Północnego w ramach Priorytetu II. Infrastruktura społeczeństwa informacyjnego, Działania 2.2. Rozwój elektronicznych usług publicznych Regionalnego Programu Operacyjnego Województwa Śląskiego na lata 2007 – 2013. Nabór trwał do 2009-12-31</p> <p>7) Nabór wniosków o dofinansowanie projektów Programu Rozwoju Subregionu Zachodniego w ramach Priorytetu II. Infrastruktura społeczeństwa informacyjnego, Działania 2.1. Infrastruktura społeczeństwa informacyjnego Regionalnego Programu Operacyjnego Województwa Śląskiego na lata 2007 – 2013. Nabór trwał do 2009-12-31</p>	<p>na lata 2007 - 2013 „Wytoczne do procedury Projektów Kluczowych oraz Programów Rozwoju Subregionów”.</p> <p>4) Regionalny Program Operacyjny Województwa Śląskiego na lata 2007 - 2013 „Wytoczne do procedury Projektów Kluczowych oraz Programów Rozwoju Subregionów”.</p> <p>5) Regionalny Program Operacyjny Województwa Śląskiego na lata 2007 - 2013 „Wytoczne do procedury Projektów Kluczowych oraz Programów Rozwoju Subregionów”.</p> <p>6) Regionalny Program Operacyjny Województwa Śląskiego na lata 2007 - 2013 „Wytoczne do procedury Projektów Kluczowych oraz Programów Rozwoju Subregionów”</p> <p>7) Regionalny Program Operacyjny Województwa Śląskiego na lata 2007 - 2013 „Wytoczne do procedury Projektów Kluczowych</p>	<p>PLN</p> <p>7) Wartość projektów ogółem (suma): 10 130 486.96 PLN Wnioskowane dofinansowanie (suma): 8 586 426.86 PLN</p> <p>8) Wartość projektów ogółem (suma): 27 029 585.80 PLN Wnioskowane dofinansowanie (suma): 22 840 000.00 PLN</p> <p>9) Wartość projektów ogółem (suma): 21 032 582.43 PLN Wnioskowane dofinansowanie (suma): 17 239 267.53 PLN</p> <p>10)Wartość projektów ogółem (suma): 39 610 734.13 PLN Wnioskowane Dofinansowanie (suma): 27 597 642.63 PLN</p>
--	---	---	---

	<p>8) Nabór wniosków o dofinansowanie projektów Programu Rozwoju Subregionu Zachodniego w ramach Priorytetu II. Infrastruktura społeczeństwa informacyjnego, Działania 2.2. Rozwój elektronicznych usług publicznych Regionalnego Programu Operacyjnego Województwa Śląskiego na lata 2007 – 2013. Nabór trwał do 2009-12-31</p> <p>b).</p>	<p>oraz Programów Rozwoju Subregionów”.</p> <p>8) Regionalny Program Operacyjny Województwa Śląskiego na lata 2007 - 2013 „Wytyczne do procedury Projektów Kluczowych oraz Programów Rozwoju Subregionów”</p>	<p>11) Wartość projektów ogółem (suma): 22 277 220.53 PLN Wnioskowane dofinansowanie (suma): 18 935 006.80 PLN</p>
<p>4.4 Rozbudowa i modernizacja infrastruktury komunalnej</p>	<p>a).</p> <p>1) Tryb konkursowy - Priorytetu V Środowisko, Działania 5.1 Gospodarka wodno- ściekowa (nabór od 6 lutego do 6 kwietnia 2009 r.)</p> <p>2) Projekt kluczowy Infrastruktura okolicy Lotniczego Katowice w Pyrzowicach – gospodarka wodno- ściekowa- Priorytetu V Środowisko, Działania 5.1 Gospodarka wodno- ściekowa (nabór od 14 września 2009 roku do 31 marca 2010 r.)</p> <p>3) Tryb konkursowy - Priorytet V Środowisko Działanie 5.2 Gospodarka odpadami (nabór od 7 lipca do 7 września 2009 r.)</p> <p>4) Nabór wniosków o dofinansowanie projektów Programu Rozwoju Subregionu Centralnego w ramach Priorytetu V. Środowisko, Działania 5.1. Gospodarka wodno-ściekowa Regionalnego Programu Operacyjnego Województwa Śląskiego na lata 2007 – 2013. Nabór trwał do 2009-12-31</p>	<p>1) <i>Regionalny Program Operacyjny Województwa Śląskiego na lata 2007-2013</i> oraz harmonogram konkursów</p> <p>2) <i>Indykatorywny wykaz indywidualnych projektów kluczowych RPO WSL</i>, umowa ramowa podpisana z beneficjentem projektu</p> <p>3) <i>Regionalny Program Operacyjny Województwa Śląskiego na lata 2007-2013</i> oraz harmonogram konkursów</p> <p>4) Regionalny Program Operacyjny Województwa Śląskiego na lata 2007 - 2013 „Wytyczne do procedury Projektów Kluczowych oraz Programów Rozwoju Subregionów”.</p>	<p>1) Wielkość środków przewidziana, do alokacji w ramach konkursu wynosi 35 100 000,00 euro</p> <p>2) Wielkość środków przewidziana, do alokacji w ramach konkursu wynosi 20 000 000,00 euro</p> <p>3) Wielkość środków przewidziana, do alokacji w ramach konkursu wynosi 17 680 000,00 euro</p> <p>4) Wartość projektów ogółem (suma): 50 993 760.78 PLN Wnioskowane dofinansowanie (suma): 27 998 382.93 PLN</p>

	<p>5) Nabór wniosków o dofinansowanie projektów Programu Rozwoju Subregionu Zachodniego w ramach Priorytetu V. Środowisko, Działania 5.1. Gospodarka wodno-ściekowa Regionalnego Programu Operacyjnego Województwa Śląskiego na lata 2007 – 2013. Nabór trwał do 2009-12-31</p> <p>6) Nabór wniosku o dofinansowanie projektu kluczowego „Infrastruktura okołolotniskowa Międzynarodowego Portu Lotniczego Katowice w Pyrzowicach – gospodarka wodno-ściekowa” ze środków Europejskiego Funduszu Rozwoju Regionalnego w ramach Priorytetu V. Środowisko, działanie 5.1. Gospodarka wodno-ściekowa Regionalnego Programu Operacyjnego Województwa Śląskiego na lata 2007 – 2013.</p> <p>b).</p>	<p>5) Regionalny Program Operacyjny Województwa Śląskiego na lata 2007 - 2013 „Wytyczne do procedury Projektów Kluczowych oraz Programów Rozwoju Subregionów”.</p> <p>6) Umowa Ramowa dotycząca przygotowania indywidualnego projektu kluczowego „Infrastruktura okołolotniskowa Międzynarodowego Portu Lotniczego Katowice w Pyrzowicach – gospodarka wodno-ściekowa”</p>	<p>5) Wartość projektów ogółem (suma): 16 567 730.70 PLN Wnioskowane dofinansowanie (suma): 8 788 665.76 PLN</p> <p>6) Wartość projektu ogółem (suma): 120 120 420.27 PLN Wnioskowane dofinansowanie (suma): 97 228 298.05 PLN</p>
--	--	--	--

Remonty i inwestycje wojewódzkich instytucji kultury w 2009 roku		
Wydział nadzorujący		Wykonanie (zł)
	Dział 921:	18 245 895,30
	Teatr Śląski Katowice	653 303,12
KL	zakup akumulatorów oświetlenia awaryjnego Dużej Sceny	51 667,00
KL	zakup oświetlenia scenicznego	64 660,00
KL	zakup reflektorów (MKiDN)	118 876,80
IW	adaptacja budynku Teatru Śląskiego tzw. Malarni i zaplecza magazynowo-warsztatowego (WPI)	418 099,32
	Teatr Rozrywki Chorzów	4 078 973,88
KL	remont kominów	14 928,97
KL	remont balkonu przy p. 512 zaplecza Technicznego	19 966,19
KL	remont rynien budynku administracyjnego	9 659,31
IW	przebudowa stropu i ściany prosceniowej oraz rozbudowa orkiestronu na widowni Sceny Dużej	3 784 740,31
KL	dostawa zintegrowanego systemu do zarządzania Teatrem wraz ze sprzętem komputerowym	249 679,10
	Opera Śląska Bytom	1 809 632,13
IW	przebudowa i rozbudowa kompleksu scenicznego wraz z zapleczem Opery Śląskiej	239 949,60
IW	przebudowa magazynów Opery Śląskiej przy ul. Łagiewnickiej w Bytomiu	1 569 682,53
	Filharmonia Śląska Katowice	719 819,21
KL	zakup instrumentów muzycznych i akcesoriów do instrumentów	276 065,56
IW	rozbudowa Filharmonii Śląskiej w Katowicach (WPI)	443 753,65
	ROK Bielsko-Biała	139 999,00
KL	zakup sprzętu komputerowego wraz z oprogramowaniem	6 000,00
KL	zakup sprzętu nagłośnieniowego (MKiDN)	4 000,00
IW	remont kapitalny strychu w budynku ROK	116 203,01
IW	remont parkietów w budynku ROK	13 795,99
	ROK Częstochowa	85 197,80
KL	malowanie pomieszczeń	19 809,76
KL	cyklinowanie parkietu	6 590,44
KL	zakup kamer cyfrowych HD z osprzętem (MKiDN)	
KL	zakup aparatu cyfrowego z osprzętem (MKiDN)	
KL	zakup laptopa, dysków twardych zewnętrznych, czytników kart, pendrive (MKiDN)	49 983,10
KL	zakup zestawu tablic i parawanów ekspozycyjnych, sztalug i gablot (MKiDN)	
KL	zakup dwóch zestawów komputerowych wraz z akcesoriami	8 814,50
	Ars Cameralis Silesiae Superioris Katowice	19 584,80
KL	zakup sprzętu komputerowego i audiowizualnego	19 584,80
	Zespół Pieśni i Tańca "Śląsk" Koszęcin	619 288,00
KL	remonty mieszkań w budynkach mieszkalnych oraz bieżące naprawy i usługi remontowe w obiektach	140 000,00

KL	zakup prasowalnicy oraz suszarki na potrzeby wyposażenia zaplecza sceny	51 850,00
KL	zakup samochodu ciężarowego	250 000,00
IW	Rewitalizacja Zespołu pałacowo-parkowego w ramach tworzenia Śląskiego Centrum Edukacji Regionalnej II i III etap	177 438,00
	Instytucja Filmowa "Silesia-Film" Katowice	1 655 000,00
KL	szpałdowanie murów piwnic, naprawa tynków, izolacja rur wodociągowych - Szopienice	15 000,00
KL	Śląski Fundusz Filmowy	1 500 000,00
KL	współfinansowanie filmu dokumentalnego pt. "Batalia o Śląsk"	40 000,00
KL	zakup projektora cyfrowego wraz z niezbędnym osprzętem	100 000,00
	Biblioteka Śląska Katowice	17 740,21
KL	zakup i montaż jednostki indywidualnej klimatyzacji lokalnej w pomieszczeniu zasilania awaryjnego budynku przy Placu Rady Europy	11 230,10
IW	Śląska Internetowa Biblioteka Zbiorów Zabytkowych (WPI)	6 510,11
	Muzeum Śląskie Katowice	3 874 941,18
KL	remont pieca centralnego ogrzewania	9 782,00
KL	montaż systemu sygnalizacji włamania	81 323,11
KL	montaż centrali sygnalizacji ppoż	35 460,79
KL	montaż czujek, sygnalizatorów, przegród dymoszczelnych oraz oświetlenia awaryjnego	49 800,00
KL	Zakup i montaż drzwi o odporności ogniowej EI 30 w magazynach zbiorów muzealnych	8 633,00
IW	wykonanie projektu zabudowy terenu zawartego między ryzalitami Muzeum Śląskiego od Al. Korfantego	59 414,00
IW	Wykonanie przyłączenia do sieci elektroenergetycznej	63 745,00
IW	budowa nowej siedziby Muzeum Śląskiego w Katowicach (WPI)	3 436 783,28
KL	remont galerii malarstwa polskiego	80 000,00
KL	wymiana okien	50 000,00
	Muzeum Górnośląskie Bytom	146 565,00
KL	realizacja zaleceń pokontrolnych Państwowej Straży Pożarnej	9 000,00
KL	wykonanie klimatyzacji magazynów Działu Przyrody	48 000,00
KL	zakup mikroskopu stereoskopowego	37 942,00
KL	zakup pięciu zestawów komputerowych wraz z oprogramowaniem	10 720,00
IW	naprawa nawierzchni-posadzki podcieni MGB	40 903,00
	Górnośląski Park Etnograficzny Chorzów	877 453,79
IW	remont magazynu	89 636,43
IW	wymiana instalacji elektrycznej na terenie GPE w Chorzowie	283 641,26
IW	odtworzenie Szkoły z Wapienicy	504 176,10
	Muzeum Zamkowe Pszczyna	1 265 000,00
IW	remont pomieszczeń Muzeum na III piętrze od nr 1 do nr 7, korytarza oraz poddasza	1 265 000,00
	Muzeum w Bielsku-Białej	690 692,18
IW	Przygotowanie niezbędnej dokumentacji poprzedzającej ogłoszenie konkursów w sprawie wykonania projektów technicznych: zadania dziedzina zamkowego oraz zagospodarowania otoczenia Zamku Sułkowskich	16 628,00

IW	Zamek Książąt Sułkowskich - remont	366 134,79
IW	Muzeum Techniki i Włókiennictwa - remont dachu i poddasza budynku	272 929,39
KL	Wymiana barierki przy tarasach zamkowych - środk Gminy BB	35 000,00
	Muzeum Górnictwa Węglowego Zabrze	214 408,00
KL	wykonanie monitoringu wizyjnego w budynku głównym	50 000,00
KL	zainstalowanie windy w gmachu głównym Muzeum	150 000,00
KL	zakup rzutnika, ekranu, laptopa, sprzętu nagłaśniającego (MKiDN)	14 408,00
	Śląskie Centrum Dziedzictwa Kulturowego	28 297,00
KL	zakup kamery cyfrowej	4 975,00
KL	zakup zestawu mikrofonów z mikroportem	3 892,00
KL	zakup cyfrowego aparatu fotograficznego	4 500,00
KL	zakup drukarki laserowej	3 950,00
KL	zakup programu komputerowego MapInfo	10 980,00
	Gmina Zabrze	1 000 000,00
IW	Pomoc finansowa dla Gminy Zabrze na wkład własny do zadania pn. "Europejski Ośrodek Kultury Technicznej i Turystyki Przemysłowej"	1 000 000,00
	Miasto Katowice	100 000,00
KL	Pomoc finansowa dla Miasta Katowice na dofinansowanie koncertu plenerowego pn. "Proszę Państwa, 20 lat temu skończył się w Polsce komunizm"	100 000,00
	Powiat Racibórz	250 000,00
IW	Pomoc finansowa dla Powiatu Racibórz na dofinansowanie kosztów odgruzowania i zabezpieczenia podziemnego korytarza budynku bramnego Zamku Piastowskiego w Raciborzu	250 000,00

Przykładowe zadania związane z poprawą stanu bezpieczeństwa oraz jakości nawierzchni dróg wojewódzkich wykonanych w 2009 r. w województwie śląskim.

Lp.	Rodzaj działania	Krótka charakterystyka działania			
1.	Poprawa stanu bezpieczeństwa	Budowa ciągów pieszych i pieszorowerowych wzdłuż ciągów dróg wojewódzkich na odcinkach wskazanych przez gminy:			
		gmina	powiat	nr drogi	kwota (w tys. zł)
		Pilica	zawierciański	DW 794	597,0
		Żywiec	żywiecki	DW 946 i DW 948	106,0
		Pyskowice	gliwicki	DW 901	654,0
		Pszów	wodzisławski	DW 933	1 300,0
		Pilica	zawierciański	DW 794	5 255,0
		Siewierz	będziński	DW 793	2 027,0
		Koszęcin	lubliniecki	DW 906	2 489,0
		Rudnik	raciborski	DW 421	212,0
		Krzyżanowice	raciborski	DW 936	374,0
		Knurów	gliwicki	DW 924	515,0
		Chełm Śląski	bieruńsko-lędziński	DW 934	586,0
		Kobiór	pszczyński	DW 928	172,0
		Woźniki	lubliniecki	DW 908	3 277,0
Poraj, Myszków	myszkowski	DW 791	3 644,0		

2.	Poprawa stanu bezpieczeństwa	Przebudowa skrzyżowań dróg wojewódzkich celem poprawy bezpieczeństwa ruchu drogowego:			
		miejsowość	powiat	lokalizacja	kwota (w tys. zł)
		Żywiec	żywiecki	budowa ronda na # DW 945 z ul. Piłsudskiego	6 152,0
		Kończyce Małe	cieszyński	# DW 937 z DP 2627 S	1 691,0
		Wodzisław Śląski	wodzisławski	# DW 933 z ul. Matuszczyka	1 228,0
		Boronów	lubliniecki	# DW 905 z DW 907	60,0
3.	Poprawa jakości nawierzchni dróg wojewódzkich	Kompleksowe naprawy nawierzchni na wybranych odcinkach dróg wojewódzkich:			
		powiat	nr drogi/ miejsowość	kwota (w tys. zł)	
		raciborski	917 Krzanowice-granica państwa	2 479,0	
		raciborski	936 Krzyżanowice	1 186,0	
		raciborski	919 Babice-Nędza	1 202,0	
		raciborski	919 Jankowice-Rudy	1 229,0	
		zawierciański	790 Biskupice, Kocikowa	2 454,0	
		tarnogórski, lubliniecki	907 Tworóg, Koszęcin	12 713,0	
		raciborski	919 Racibórz	2 261,0	
		cieszyński	941 Ustroń	3 214,0	
4.	Poprawa stanu bezpieczeństwa	Przebudowa obiektów inżynierskich położone w ciągu dróg wojewódzkich:			
		miejsowość	powiat	zakres zadania	kwota (w tys. zł)
		Zawady	kłobucki	Przebudowa mostu nad rz. Listwarta DW 491	3 906,0
		Szczekociny	zawierciański	Przebudowa wiaduktu nad torami PKP w km 15+468 DW 795	6 803,0
		Będzin	będziński	Przebudowa wiaduktu nad torami PKP w km 2+416 DW 910	3 851,0
		Pszczyna	pszczyński	Budowa przejazdu pod torami PKP w km 51+570 DW 933	37 862,0
		Piasek	lubliniecki	Przebudowa mostu nad rz. Psarka DW 906	3 627,0

IV. RAPORT WSKAŹNIKOWY

Zmiany wskaźników, które wyrażone są w procentach ustalane zostały jako różnice ich wartości w latach granicznych 2000 i 2007. Jeśli brak danych z wymienionych wyżej lat używa się dat skrajnych.

WSKAŹNIKI	Jednostki miary	Lata						Źródło danych	Wydział merytoryczny	% zmiana w latach 2000-2008	Tendencje	Charakter zmian
		2000	2004	2005	2006	2007	2008					
CEL STRATEGICZNY I: WZROST WYKSZTAŁCENIA MIESZKAŃCÓW ORAZ ICH ZDOLNOŚCI ADAPTACYJNYCH DO ZMIAN SPOŁECZNYCH I GOSPODARCZYCH W POCZUCIU BEZPIECZEŃSTWA SPOŁECZNEGO I PUBLICZNEGO												
Wykształcenie ludności wg Struktury wykształcenia	osoby							Na podstawie Narodowego Spisu Ludności, GUS 2002	EN			
Wyższe									EN			
Policealne i średnie zasadnicze zawodowe									EN			
Podstawowe ukończone									EN			
Podstawowe nieukończone, bez wykształcenia szkolnego, nieustalone									EN			
Stopa bezrobocia rejestrowanego	%	12,9	16,9	15,4	12,7	9,2	6,9	Główny Urząd Statystyczny	WUP	Spadek o 6%	Do 2003 r. rosnąca, następnie malejąca	P
Liczba długotrwale bezrobotnych w % ogółu bezrobotnych,	%	brak danych	brak danych	64,8	64,5	61,9	47,7	MPiPS-01 sprawozdanie o rynku pracy	WUP			

w tym kobiety				59,8	62,7	64,5	51,1	MPiPS-01 sprawozdanie o rynku pracy	WUP	Spadek o 8,7%	maleją ca	P	
Liczba placówek kulturalnych	Placówki biblioteczne		858	840	840	839	835	821			maleją ca	N	
	Kina stałe		70	56	61	57	61	56			maleją ca	N	
	Muzea łącznie z oddziałami		38	43	47	57	60	60			rosnąc a	P	
	Działalność sceniczna i wystawiennicza		24	23	24	25	21	20			maleją ca	N	
	RAZEM		990	962	972	978	977	957			maleją ca	N	
	Domy i ośrodki kultury	obiekty	-	-	371	-	394,00	-	GUS-BDR/	KL	+ 6,2%	rosnąc a	P
Liczba osób w rodzinach objętych pomocą społeczną.		osoby	514 461	531 549	504 187	500 779	422 649	374 891	Sprawozdania MPiPS-03 za lata 2000-2008	ROPS	- 27,2%	maleją ca	P
Przeciętnie dalsze trwanie życia				M:70,2	M:70,5	M:70,5	M:70,7	M:70,89	Rocznik Statystyczny Województwa	ZD	+ 1%	rosnąc a	P

								Śląskiego,				
			K:78,4	K:78,4	K:78,8	K:78,8	K: 78,90			+ 0,6%	rosnąca	P
Liczba stwierdzonych przestępstw.	Liczba przestępstw		202 189	193 415	183 620	164 685	153 214	Komendant Wojewódzki Policji w Katowicach	OB	- 24,3%	malejąca	P
Kierunek działań 1: Poprawa jakości i dostępności szkolnictwa oraz jego dostosowanie do aktualnych i prognozowanych potrzeb rynku pracy												
Liczba studentów,	osoba	Brak danych	206 791	207 739	203 238	197 761,00	192 230	BDR GUS	EN	- 7%	malejąca	N
Liczba studentów przypadających na 1 nauczyciela akademickiego	osoba	Brak danych	22,46	20,93	20,44	20,22	19,85	BDR GUS	EN	- 11,7%	malejąca	P
Liczba absolwentów studiów technicznych,	osoba	Brak danych	10 273	11 479	10 365	10 674,00	10 790	BDR GUS	EN	+ 5%	rosnąca	P
Wydatki budżetów jednostek samorządu terytorialnego (województwa, powiatów, gmin) na oświatę i wychowanie 1 mieszkańca: Województwo	zł	Brak danych	15,23	17,86	18,35	17,79	19,56	US Katowice, BDR GUS	EN	+28,4	rosnąca	P

Powiaty	zł	Brak danych	137,04	172,72	187,8	189,01	197,56	US Katowice, BDR GUS	EN	+44,2%	rosnąca	P
Gminy (łącznie z miastami na prawach powiatu)	zł	Brak danych	740,94	780,84	834,16	879,65	968,93	US Katowice, BDR GUS	EN	+ 30,8%	rosnąca	P
Bezrobotni zarejestrowani poniżej 25. roku życia w % ogółu bezrobotnych,												
		32,2	24,2	21,2	18,8	16,3	18,0			Spadek o 14,2%	malejąca	P
w tym kobiety	%	55,2	53,5	55,5	60,9	63,3	63,0	Zał. 1 do MPiPS-01	WUP	Wzrost o 7,8%	rosnąca	N
Liczba bezrobotnych wg wykształcenia												
Wyższe		2,7	5,3	5,6	6,5	7,4	9,9			Wzrost o 7,2%	rosnąca	N
policealne i średnie zawodowe		21,3	22,4	21,8	21,9	22,3	23,2			Wzrost o 1,9%	rosnąca	N
średnie ogólnokształcące		6,1	6,4	6,8	7,6	8,0	9,3			Wzrost o 3,2%	rosnąca	N
zasadnicze zawodowe		36	33,4	32,6	30,9	29,4	27,7			Spadek o 8,3%	malejąca	P?? ?
gimnazjalne i poniżej	%	33,8	32,5	33,2	33,2	32,9	29,9	Zał. 1 do MPiPS-01	WUP	Spadek o 3,9%	malejąca	P?? ?

Kierunek działań 2: Rozszerzenie skali i zasięgu przekwalifikowań zawodowych i kształcenia ustawicznego

Liczba osób w wieku 25-64 lata w ogóle ludności w wieku 25-64 lata korzystających za pośrednictwem Urzędów Pracy z:												
· szkoleń zawodowych,	liczby bezwzględne			12 923	12 219	16 761	15 206	Zał.4 do MPiPS-01	WUP	+17,7%	rosnąca	P
· doradztwa zawodowego	%			0,49	0,46	0,63	0,98	Zał.4 do MPiPS-01	WUP	Wzrost o 0,49%	rosnąca	P
% udział osób uczących się i doksztalających się w liczbie ludności w wieku 25-64 lat	Brak danych								WUP			

Kierunek działań 3: Zwiększenie uczestnictwa mieszkańców w kulturze i wzmocnienie środowisk twórczych

Liczba absolwentów szkół artystycznych												
		1 087	1 321	1 752	1 724	1 336	1 437		KL	+ 32,2%	rosnąca	P
Liczba zwiedzających muzea i wystawy	zwiedzający muzea	719 103	705 362	721 818	843 117	1 166 016	1 287 756	GUS-BDR		+ 79,1%	rosnąca	P
	zwiedzający obiekty działalności wystawienniczej	184 885	231 178	216 044	209 149	278 590	282 014			+ 52,5%	rosnąca	P
	RAZEM	903 989	936 540	937 862	1 052 266	1 444 606	1 571 207		GUS-BDR	KL	+ 73,8%	rosnąca

Liczba przedstawień i koncertów w ciągu roku	ilość	4 670	4 670	4 849	4 762	6 325	6 656	GUS-BDR	KL	+ 42,5%	rosnąca	P
Liczba widzów i słuchaczy teatrów i instytucji muzycznych	osoby	1 231 905	1 106 571	1 281 681	1 262 258	1 340 228	1 526 188	GUS-BDR	KL	+ 23,9%	rosnąca	P
Wydatki budżetów jednostek samorządu terytorialnego na kulturę i ochronę dziedzictwa narodowego	Wydatki budżetów gmin łącznie z miastami na prawach powiatu	w tys. zł	253 865	292 238	334 220	385 108	437 292,00			+ 77,5%	rosnąca	P
	Wydatki budżetów powiatów	w tys. zł	3 225	3 887	3 652	4 192	4 687,00			+ 79%	rosnąca	P
	Wydatki budżetów województwa	w tys. zł	50 612	74 644	96 578	104 597	115 742,00			+ 177,5%	rosnąca	P
	RAZEM	w tys. zł	307 702	370 769	434 450	493 897	557 721,00			+ 94%	rosnąca	P
	na 1 mieszkańca	zł	64,65	78,9	92,7	105,78	119,83	128,44	GUS-BDR		+ 98,7%	rosnąca

Wydatki gospodarstw domowych na edukację i kulturę	kultura		44,23	44,14	47,24	55,2	60,35	71,05				+ 60,6%	rosnąca	P
	edukacja													
			9,65	9,49	8,19	9,35	9,52	8,96				- 7,2%	malejąca	N
	RAZEM	zł	53,88	53,63	55,43	64,55	69,88	80,01	GUS-BDR	KL		+48,5%	rosnąca	P
Liczba członków związków o charakterze regionalnym (liczba osób zaangażowanych w organizacjach społecznych)	brak danych													
Kierunek działań 4: Upowszechnienie wśród społeczeństwa aktywnego stylu życia														
Liczba ćwiczących w sekcjach klubów sportowych		166 874	108 559	121 687	154 048	230 055	231 062	Ankieta związków sportowych	TS		+ 38,5%	rosnąca	P	
Liczba obiektów rekreacyjnych/ sportowych.						4 663	4 698	Ankieta gmin	TS		+ 0,75%	stabilna		
Powierzchnia terenów zielonych w miastach									TS					

Zachorowania na choroby cywilizacyjne	osoby		Nowotwory 328,7 Choroby układu krążenia 1 097 Cukrzyca 276				Nowotwory: brak danych za 2007 rok. Cukrzyca: 325,2 zachorowań na 10 tys. ludności. Choroby układu krążenia: 1255,0 na 10 tys. ludności.	Stan zdrowia osób w wieku 19 lat i więcej będących pod opieką lekarza POZ w woj. Śląskim w 2008 roku. Stan na 31 grudnia 2008r. Gruźlica: 2 171, Nowotwory: 28 713, Cukrzyca: 125 718, Chor. Układu krążenia: 472 839.	Wydział Nadzoru nad Systemem Opieki Zdrowotnej	ZD				
Wydatki na promocję sportu, imprezy sportowe			4 768 459	4 753 193	5 055 525	5 834 497,00	7 406 462,14	Sprawozdania z wykonania budżetu	TS	+ 55,3%	rosnąca	P		
Kierunek działań 5: Zintegrowanie systemu pomocy społecznej, aktywna polityka społeczna														
Ogólna kwota środków wydatkowanych na świadczenia z pomocy społecznej (środki na świadczenia wypłacane w ramach zadań zleconych i własnych gmin i powiatów).	w tys. zł	brak danych	300 650	334 014	378 216	371 948,00	384 954,00	Sprawozdania MPiPS-03 za lata 2000-2008	ROPS	+ 28%	rosnąca			

Liczba projektów dofinansowanych z budżetu Województwa Śląskiego w ramach konkursów ofert na zadania publiczne z obszaru polityki społecznej	projekty	136	80	59	52	61,00	48,00	Sprawozdanie budżetowe	ROPS	- 64,8%	malejąca	
Kwota środków Samorządu Województwa Śląskiego wydatkowana na dofinansowanie projektów na zadania publiczne w obszarze polityki społecznej w ramach otwartego konkursu ofert	zł	1 984 266	964308	1113010	1110510	1 090 781,80	995 746,29	Sprawozdanie budżetowe	ROPS	- 49,9%	malejąca	
Liczba osób oczekujących na przyjęcie do domu pomocy społecznej dla osób starszych.	osoby	brak danych	442	497	525	519	570	Bilanse potrzeb	ROPS	+ 29%	rosnąca	N
Liczba mieszkańców przypadających na 1 pracownika socjalnego.	osoby	2852	2475	2389	2287	2 175,00	2 014,00	Sprawozdania MPiPS-03 za lata 2000-2008	ROPS	- 29,4%	malejąca	P
Kierunek działań 6: Poprawa stanu zdrowia mieszkańców regionu oraz zapewnienie powszechności dostępu do świadczeń zdrowotnych												
Liczba porad specjalistycznych na 1 mieszkańca			7,4	7,6		6,8	4,1	GUS	ZD	- 44,6%	malejąca	

Liczba łóżek w szpitalach ogólnych.		29 038		26 902	26 631	26 218	25 620	Wydział Nadzoru nad Systemem Opieki Zdrowotnej	ZD	- 11,8%	malejąca	N
Liczba lekarzy specjalistów.		9 962		8 289	8 089	8 595	8 591	Wydział Nadzoru nad Systemem Opieki Zdrowotnej	ZD	- 13,8%	malejąca	N
Liczba przychodni i ośrodków zdrowia.		1 692		1 819	1 927	1 957	2 140	Wydział Nadzoru Nad Systemem Opieki Zdrowotnej	ZD	+ 26,5%	rosnąca	P
Liczba przeprowadzonych badań profilaktycznych					143 230	354 799	901 500.	Śl. Oddział Woj. NFZ	ZD	+ 529%	rosnąca	P
Nakłady finansowe ponoszone na profilaktykę leczenia chorób cywilizacyjnych					8 709850	Brak danych związanych z dookreśleniem konkretnych chorób cywilizacyjnych.	Brak danych	Śl. Oddział Woj. NFZ	ZD			
Umieralność niemowląt na 1000 urodzeń żywych		10,1	7,9	7,4	7,3	6,7	6,80	GUS	ZD	- 36,7%	malejąca	P
Kierunek działań 7: Poprawa warunków mieszkalnych												
Liczba mieszkań wyposażonych w instalację wodociągową	%	M 98,6		M 99,1	M 99,1	M 99,1	M 99,1	US Katowice	OS	Wzrost o 0,5%	stabilna	
		W 95,0		W 94,4	W 94,5	W 94,5	W 94,6			Spadek o 0,4%		

Liczba mieszkań wyposażonych w instalację kanalizacyjną	%	M 87,7		M 91,3	M 91,4	M 91,4	M 91,5	US Katowice /podano wyposażenie w łazienkę/	OS	Wzrost o 0,8%	stabilna	
		W 83,9		W 86,3	W 86,4	W 86,6	W 86,7			Wzrost 2,7%	rosnąca	P
Liczba mieszkań wyposażonych w instalację gazową	%	M 71,7		M 71,2	M 71,1	M 71,1	M 71	US Katowice	OS	Spadek o 0,7%	stabilna	
		W 18,9		W 27,9	W 28,9	W 28,9	W 28,8			Wzrost o 9,9%	rosnąca	P
Powierzchnia użytkowa mieszkań	tys. m ²	96 693,1	109 929,8	110 818,7	111 664,3	112 845,0	114 265,1	Rocznik Statystyczny Województwa Śląskiego	GK	+ 18,2%	rosnąca	P
Przeciętna powierzchnia użytkowa 1 mieszkania	m ²	60,7	65,9	66,2	66,5	66,8	67,2	Rocznik Statystyczny Województwa Śląskiego	GK	+10,7%	rosnąca	P
Przeciętna powierzchnia użytkowa mieszkania na 1 osobę	m ²	20,4	23,4	23,7	23,9	24,2	24,6	Rocznik Statystyczny Województwa Śląskiego	GK	+20,5%	rosnąca	P
Przeciętna liczba osób na 1 mieszkanie	os.	2,98	2,82	2,8	2,78	2,76	2,73	Rocznik Statystyczny Województwa Śląskiego	GK	- 8,4%	malejąca	P
Liczba mieszkań oddanych do użytkowania	szt.	5 634	9 938	8 534	8 325	10 457	12 226	Rocznik Statystyczny Województwa Śląskiego	GK	+ 117%	rosnąca	P
Powierzchnia użytkowa mieszkań oddanych do użytkowania	m ²	649 247	1 218 385	1 095 146	1 068 277	1 329 553	1 536 918	Rocznik Statystyczny Województwa Śląskiego	GK	+136,7%	rosnąca	P

Przeciętna powierzchnia użytkowa mieszkania oddanego do użytkowania	m ²	115,2	122,6	128,3	128,3	127,1	125,7	Rocznik Statystyczny Województwa Śląskiego	GK	+ 9,1%	rosnąca	P	
Kierunek działań 8: Zapewnienie bezpieczeństwa publicznego i przeciwdziałanie dezorganizacji i patologii społecznej													
Czas reakcji służb ratowniczych i policji w sytuacjach zagrożenia życia i zdrowia ludzkiego		Dane dla 2005 roku Mediana czasu dotarcia zespołów ratownictwa medycznego na miejsce zdarzenia w miastach >10 tys. mieszkańców 8,51 min. Poza miastami >10 tys. mieszkańców 12,38 min.							OB/ZD				
Liczba osób, które korzystały z pomocy społecznej z występowaniem przesłanki bezdomności						5 029	5 156	Wydział Polityki Społecznej Urzędu Wojewódzkiego	OB	+ 2,5%	rosnąca	N	
Liczba osób powracających do przestępstwa (recydywa), w tym nieletnich						21 231 (604 n)	21 389 (615 n)		OB	+ 0,7% (+1,8%)	Stabilna (rosnąca)	N	
Liczba osób które korzystały z pomocy społecznej z występowaniem przesłanki braku pracy	osoby					198 354	159 550	Wydział Polityki Społecznej Urzędu Wojewódzkiego	OB	- 19,6%	malejąca	P	
Wskaźnik wykrywalności przestępstw stwierdzonych	%		49,1	52,6	56	58,40	60,00	Komendant Wojewódzki Policji w Katowicach	OB	Wzrost o 10,9%	rosnąca	P	
Liczba policjantów.	osoby				11 753	11 360	11 645	Komenda Wojewódzka Policji w Katowicach	OB	- 0,9%	stabilna		

CEL STRATEGICZNY II : ROZBUDOWA ORAZ UNOWOCZEŚNIENIE SYSTEMÓW INFRASTRUKTURY TECHNICZNEJ

Liczba wypadków drogowych.	zdarzenia	6 898	----	6 355	6 179	6 320	5 903	Rocznik Statystyczny Województwa Śląskiego	KT	- 14,5%	malejąca	P
Kierunek działań 1: Optymalizacja i integracja systemu transportowego												
Liczba wypadków drogowych. na 100.000 zarejestrowanych pojazdów samochodowych	zdarzenia	38	----	23	21	22	20	Rocznik Statystyczny Województwa Śląskiego	KT	- 47,4%	malejąca	P
Długość autostrad (w km) (**)	km	----	8,175	58,34	58,34	58,34	58,34	GDDKiA Oddz. Katowice	KT	+ 613%	rosnąca	P
Drogi publiczne o twardej nawierzchni (na 100 km ²)	km	196,3	----	201,83	202,16	202,2	202,9	Rocznik Statystyczny Województwa Śląskiego	KT	+ 3,3%	rosnąca	P
Linie kolejowe eksploatowane na 100 km ² i długość linii kolejowych	km	15,9	----	17,2	17,4	17,4	17,4	Rocznik Statystyczny Województwa Śląskiego	KT	+ 9,4%	rosnąca	P
		1 955		2 127	2 145	2 148	2 141			+ 9,5%		
Liczba pasażerów odprawionych w porcie lotniczym	osób	168 126	622 612	1 092 385	1 458 411	1 995 914	2 426 942	GTL Katowice	KT	+ 1343%	rosnąca	P
Przeładunek ładunków w porcie lotniczym (tony)	1000 kg	7 745	5 038	5 636	6 113	7 795	12 703	GTL Katowice	KT	+ 64%	rosnąca	P
Liczba połączeń lotniczych – regularnych	ilość	15	20	29	31	34	35	GTL Katowice	KT	+ 133%	rosnąca	P
Ludność w miastach obsługiwana przez zakłady komunikacji miejskiej	osób	----	2 984 375	2 968 869	2 954 127	2 920 342	2 987 066	GUS	KT		stabilna	

Liczba pojazdów zarejestrowanych w regionie	szt.	1 580 653	----	1 884 136	2 004 617	2 147 343	2 332 561	Rocznik Statystyczny Województwa Śląskiego	KT	+ 47,6%	rosnąca	P
Kierunek działań 2: Rozbudowa i unowocześnienie systemów energetycznych												
Liczba odbiorców energii elektrycznej w gospodarstwach domowych	tys.	1 726,6	1 775,7	1 798,1	1 802	1 811,8	1 825,5	Rocznik Statystyczny Województwa Śląskiego	GP	+ 5,7%	rosnąca	
Zużycie energii elektrycznej w gospodarstwach domowych (w ciągu roku)	GWh	3 176,5	3 318,5	3 382,8	3 540,8	3 472,7	3 580,2	Rocznik Statystyczny Województwa Śląskiego	GP	+ 12,7%	rosnąca	N
Długość sieci gazowej w gospodarstwach domowych	km	13 694,5	15 422,2	15 501,5	15 519,6	15 669,90	15 754,80	Rocznik Statystyczny Województwa Śląskiego	GP	+ 15%	rosnąca	P
Ilość odbiorców gazu z sieci w gospodarstwach domowych	tys.	1 030,3	1039,4	1042,9	1038,6	1 044,6	1 046,0	Rocznik Statystyczny Województwa Śląskiego	GP	+ 1,5%	rosnąca	P
Zużycie gazu z sieci w gospodarstwach domowych (w ciągu roku)	hm ³	440,4	463,3	462,3	449,4	431,3	422,0	Rocznik Statystyczny Województwa Śląskiego	GP	- 4,2%	malejąca	P
Długość sieci ciepłej	km	-	3 527,5	3 471	3 468,4	3 401,1	3 212,3	Rocznik Statystyczny Województwa Śląskiego	GP	- 9%	malejąca	N
Sprzedaz energii ciepłej (w ciągu roku)	GJ	-	39 150 620	39 111 182	36 926 227	32 235 102	38 870 438	Rocznik Statystyczny Województwa Śląskiego	GP	- 0,8%	stabilna	
Kierunek działań 3: Rozwój informatyki i telekomunikacji												

Liczba abonentów telefonii przewodowej.	abonenci	1 339		1 309,6	1 229	1 050,5	949,6	Rocznik Statystyczny Województwa Śląskiego	GP	- 29,1%	malejąca	
Gospodarstwa domowe wyposażone w komputer osobisty z dostępem do Internetu w % ogółu gospodarstw domowych	%			27,3	33,9	42,2	51,3	Rocznik Statystyczny Województwa Śląskiego	GP	+ 24%	rosnąca	P
Udział szkół wyposażonych w komputery z dostępem do Internetu według poziomu kształcenia			2004/2005	2005/2006	2006/2007	2007/2008	2008/2009					
Szkoły podstawowe, gimnazja			87,50%	87,60%	87,80%	87,35%	89,95%			Wzrost o 2,5%	rosnąca	P
Szkoły ponadpodstawowe, ponadgimnazjalne i policealne	%		36,10%	36,50%	36,20%	50,5%	50,45%	Rocznik Statystyczny Województwa Śląskiego	EN	Wzrost o 14,4%	rosnąca	P
Ilość stanowisk komputerowych z dostępem do Internetu												
szkoły podstawowe, gimnazja				19 872	22 121	31 456,00	35 207,00			+ 77,1%	rosnąca	P
Szkoły ponadpodstawowe, ponadgimnazjalne i policealne	szt			13 581	14 096	19 710,00	22 218,00	Rocznik Statystyczny Województwa Śląskiego	EN	+63,6%	rosnąca	P
Kierunek działań 4: Rozbudowa i modernizacja infrastruktury komunalnej												
Długość sieci wodociągowej (km) rozdzielczej	km	17 268,2	17 821,3	18 344,1	18 628,5	18 840,70	19 291,70	Rocznik Statystyczny Województwa Śląskiego	IW	+ 11,8%	rosnąca	P

Długość sieci kanalizacyjnej rozdzielczej (km)	km	5 944,6	7 441,1	8 231,9	8 767,6	9 362,40	9 763,30	Rocznik Statystyczny Województwa Śląskiego	IW	+ 64,2%	rosnąca	P
Długość sieci gazowej (km) rozdzielczej	km		15 422,2	15 501,5	15 519,6	15 669,90	15 754,7	Rocznik Statystyczny Województwa Śląskiego	IW	+ 2,1%	rosnąca	P
Ilość wysypisk śmieci	szt.	40	41	39	35	33,00	34,00	US Katowice	OS	- 15%	malejąca	
Odsetek mieszkańców obsługiwanych przez oczyszczalnię	%	62,9	65,5	67,5	68,3	69,20	70,00	US Katowice	OS	Wzrost o 7,1%	rosnąca	P
Długość przebudowanych linii tramwajowych w danym roku (metry toru pojedynczego)(* w 2005 r. przebudowano 3300mb trakcji tramwajowej)	mtp		703,85	0*	968	1 932,00	6 433,00	Tramwaje Śląskie S.A.	IW			
CEL STRATEGICZNY III: WZROST INNOWACYJNOŚCI I KONKURENCYJNOŚCI GOSPODARKI												
Wartość dodana brutto wg sektorów w mln PLN:												
Ogółem		89 070	113 827	114 924	121 189	133 622	brak danych			+ 50%	rosnąca	P
w tym:												
- sektor przedsiębiorstw		45 432	62 445	60 640	64 718	71 380	brak danych			+ 57,1%	rosnąca	P
- sektor instytucji rządowych i samorządowych		10 393	13 149	13 811	14 661	15 710	brak danych	Rocznik Statystyczny Województwa Śląskiego		+ 51,6%	rosnąca	P
- sektor gospodarstw domowych	mln zł	29 080	33 900	36 017	37 170	40 464	brak danych		GP	+ 39,1%	rosnąca	P

Liczba ośrodków B+R				12		11	10	Jednostka Koordynująca Wdrażanie RIS (JKW RIS), GUS	EFS	- 16,7%	malejąca	N
Udział przedsiębiorstw, które prowadziły działalność innowacyjną w przemyśle								brak danych	EFS			
PKB na 1 mieszkańca	zł	20 963	27 205	27 792	29 497	32 761		BDR	GP	+ 56,3%	rosnąca	P
Podmioty gospodarki narodowej zarejestrowane w rejestrze REGON ogółem (w tym: spółki handlowe z udziałem kapitału zagranicznego, MSP)		385 499	429 173	426 266	425 499	427 413	428 920			+ 11,3%	rosnąca	P
	jedn. gospod.	3 712	4 282	4 511	4 716	5 042	5 231	BDR	GP	+ 41%	rosnąca	P
Liczba zarejestrowanych produktów regionalnych i tradycyjnych	szt.				37	62	104	Lista Ministra Rolnictwa i Rozwoju Wsi	GP	+ 181,1%	rosnąca	P
Kierunek działań 1: Tworzenie warunków do rozwoju małych i średnich przedsiębiorstw												
Nakłady na innowacje w MSP								Brak danych	GP			
Udział MSP w tworzeniu PKB								Brak danych	GP			
Udział sektora MSP w produkcji sprzedanej przemysłu w %	%		27,5	27,9	28,6	28,50	28,2	BDR	GP	Wzrost o 0,7%	stabilna	
Liczba pracujących w sektorze MSP								Brak danych	GP			

Pracujący w sektorze prywatnym	osoby				624 221	669 844,00	640 074,00	Rocznik Statystyczny Województwa Śląskiego	GP	+ 2,5%	rosnąca	P	
Podmioty gospodarki narodowej wg wielkości													
Ogółem			429 173	426 266	425499	427 413,00	428 920				stabilna		
w tym:													
0 - 9 osób			405 726	402 339	401 544	403 089	404 061				stabilna		
10 - 49 osób			19 293	19 825	19 882	20 277	20 692			+ 7,3%	rosnąca	P	
50 - 249 osób			3 526	3 510	3 483	3 457	3 566				stabilna		
250 – 999 osób			532	508	503	505	519			- 2,5%	malejąca		
1000 i więcej	jedn. gospod.		96	84	87	85	82	BDR	GP	- 15%	malejąca		
Podmioty gospodarki narodowej wyrejestrowane	jedn. gospod.		19 445	30 881	31 949	28 520,00	31 346	BDR	GP	+ 61,2%	rosnąca		
Ilość inkubatorów przedsiębiorczości i firm w nich funkcjonujących								Brak danych	GP/EFS				
Kierunek działań 2: Wspieranie sektora B+R i wdrożeń nowych technologii													
Nakłady na działalność innowacyjną w przedsiębiorstwach przemysłowych (ceny bieżące)	mln zł		1 551,4	2 645,3	2 542,3	3 569,2	5 401,40	4 224,76	Jednostka Koordynująca Wdrażanie RIS (JKW RIS), GUS	EFS	+ 172%	rosnąca	P
Nakłady wewnętrzne na działalność badawczą i rozwojową ogółem	tys. zł		389 588	402 775,9	438 522,1	495 562,8	587 103,20	474 981,80	JKW RIS, GUS	EFS	+ 22%	rosnąca	P
Nakłady wewnętrzne na działalność badawczą i rozwojową w relacji do PKB (GERD/PKB)	%		0,46	0,33	0,34	0,36		brak danych	JKW RIS, GUS	EFS	Spadek o 0,1%	malejąca	N

Zatrudnieni w działalności badawczo-rozwojowej ogółem	osoby	10 766	12 692	11 551	11 543	10 929,00	7 145	JKW RIS, GUS	EFS	- 33,7%	malejąca	N
Liczba wynalazków krajowych zgłoszonych	szt.	443	409	351	374	406,00	383,00	JKW RIS, GUS	EFS	- 13,6%	malejąca	N
Liczba udzielonych patentów	szt.	179	120	186		236,00	240,00	JKW RIS, GUS	EFS	+ 34%	rosnąca	P
Liczba wdrożeń nowych technologii							brak danych	Brak danych	EFS			
Udział produkcji wyrobów nowych i zmodernizowanych w produkcji sprzedanej w przemyśle							14,00	Brak danych	EFS			
Ilość parków technologicznych i firm w nich działających							brak danych	Brak danych	EFS			

Kierunek działań 3: Podniesienie atrakcyjności inwestycyjnej regionu

Saldo migracji	Liczby bezwzgl.			-8 689	-12 189	-9 890,00	-7 157	Województwo Śląskie 2004, 2007 (US)	GP	- 17,7%	malejąca	P
Nakłady inwestycyjne w gospodarce narodowej na 1 mieszkańca,			3 030	3 297	4 187	5 285,00	5 887			+ 74,4%	rosnąca	P
w tym w sektorze prywatnym na 1 mieszkańca	zł		1 034	1 956	2 536	3 312,00	3 570	BDR	GP	+ 245,3%	rosnąca	P
Liczba punktów obsługi inwestora, w tym obsługi inwestora zagranicznego o zasięgu regionalnym	szt.		1	1	1	2	2	Informacja własna	GP	+ 100%	rosnąca	P

Kierunek działań 4: Modernizacja sektora rolno-spożywczego i rozwijanie działalności pozarolniczej

Końcowa produkcja	zł	1 908	2 864	2 770			3 896,00	GUS	TW	+	rosnąca	P
-------------------	----	-------	-------	-------	--	--	----------	-----	----	---	---------	---

rolnicza na 1 ha użytków rolnych (ceny stałe)						2 825,00				104,2%		
Liczba osób pracujących w rolnictwie, /liczba osób pracujących w działalności pozarolniczej na obszarach wiejskich		210 340	69 930	68 532		67 998,00	67 962,00	GUS	TW	- 67,7%	malejąca	P
Wartość dodana brutto wg sektorów rolnictwa, łowiectwa, leśnictwa, rybołówstwa i rybactwa (mln PLN / na pracującego, na 1 godzinę przepracowaną)	miliony zł	1 783	1532	1475		1 267,00				- 29%	malejąca	
	zł/ na pracującego	8 476	21 907	21 522		18 660,00	Brak danych			+ 120,2%	rosnąca	P
	zł/1 h przepracowaną	884	760	732		598,00		GUS	TW	- 32,4%	malejąca	
Liczba gospodarstw agroturystycznych		139	349	353	396	400,00	485,00	Śląski ODR	TW	+ 249%	rosnąca	P
Średnia powierzchnia gospodarstw rolnych	ha	2,99	-	3,08		3,08	4,50		TW	+ 50,5%	rosnąca	P
Przeciętna powierzchnia użytków rolnych gospodarstwa rolnego, w tym gospodarstwa indywidualnego		2,37		2,43		2,58	4,50			+ 89,9%	rosnąca	P
	ha	2,21	-	2,25		2,40	4,20	GUS	TW	+ 90%	rosnąca	P
Liczba spółdzielni, grup producenckich, zrzeszeń	szt.	85	-	69		72,00	70,00	Inform. RZR Sp.Pr.	TW	- 17,7%	malejąca	
Liczba podmiotów gospodarczych na 1.000 mieszkańców obszarów wiejskich		52,9		57,8		Brak danych	Brak danych	GUS	TW	+ 9,3%	rosnąca	P
Liczba gospodarstw ekologicznie kontrolowanych		-	-	23 certyfikowane		73 certyfikowane	110,00	GUS	TW			

				70 w przekształceniu		70 w przekształceniu						
Ilość produktów markowych/regionalnych		-	-	-	37	62,00	104,00	Wydział Polityki Gosp.	TW	+ 181%	rosnąca	P
Kierunek działań 5: Zwiększenie atrakcyjności turystycznej regionu												
Liczba obiektów noclegowych turystyki		-	454	441	426	393	423			- 6,8%	malejąca	N
W tym hotele, motele, pensjonaty	obiekty		125	124	121	109	196	GUS	TS	+ 56,8%	rosnąca	P
Liczba miejsc noclegowych (tys.)		-	Hotele – 9,9; motele – 0,2; pensjonaty – 0,6; inne obiekty hotelarskie – 3,8	Hotele – 12,1; motele – 0,07; pensjonaty – 0,4; inne obiekty hotelarskie – 3,4	Hotele -12,3; motele – 0,07; pensjonaty – 0,3; inne obiekty hotelarskie – 3,5	Hotele-11,2; motele-0,07; pensjonaty – 0,3; obiekty hotelarskie- 4,5	35,5	GUS	TS			
Liczba korzystających z noclegów w ciągu roku	Osoby	-	1 338 935	1 530 951	1 579 037	1 592 460	1 647 814	GUS	TS	+ 23%	rosnąca	P
Udzielone noclegi w turystycznych obiektach zbiorowego zakwaterowania	Liczba noclegów	-	3 148 096	3 811 710	4 247 946	4 819 699	4 333 866	GUS	TS	+ 37,7%	rosnąca	P
Liczba turystów zagranicznych korzystających z obiektów noclegowych turystyki	Osoby	164 773	196 277	263 149	273 693	223 303	259 506	GUS	TS	+ 57,5%	rosnąca	P

Liczba placówek gastronomicznych w turystycznych obiektach zbiorowego zakwaterowania	obiekty	627	518	497	503	464	509	BDR	TS	- 18,9%	malejąca	N
Kierunek działań 6: Wspieranie procesów poprawy efektywności i adaptacji rynkowej tradycyjnych gałęzi przemysłu												
Nakłady inwestycyjne w gospodarce narodowej ogółem		15 343,4		15 474,5	19 580,6	24 639,3	27 349,8			+ 78,3%	rosnąca	P
w: górnictwie,	mln zł. (w cenach bieżących)	790,9		1 703,1	1 700	1 716,60	2 305,3	Rocznik Statyst. Woj. Śląskiego (US)	GP	+ 191,5%	rosnąca	P
przetwórstwie przemysłowym		3 917,5		4 307,8	6 365,9	8 067,0	7 451,3			+ 90,2%	rosnąca	P
Wynik finansowy sektora górniczego (brutto i netto)								Biuletyn Statystyczny Województwa Śląskiego 2004, 2005, 2006, 2007, US 2009	GP			
- brutto			3 544,0	1 569,1	575,2	32,3	804,4			- 77,3%	malejąca	N
- netto	mln zł.		2 773,8	1 244,3	358,6	68,6	686,3			- 75,3%	malejąca	N
Udział przychodów ze sprzedaży na eksport w przychodach ze sprzedaży produktów, towarów i minerałów								Brak danych	GP			
CEL STRATEGICZNY IV : POPRAWA JAKOŚCI ŚRODOWISKA NATURALNEGO I KULTUROWEGO ORAZ ZWIĘKSZENIE ATRAKCYJNOŚCI PRZESTRZENI												
Odpady (z wyłączeniem komunalnych) wytworzone w ciągu roku (mln ton)	mln ton	46,84	43,46	42,27	41,68	41,41	35,30	US Katowice	OS	- 24,6%	malejąca	P
Ludność obsługiwana przez oczyszczalnie ścieków ogółem, w tym procentowy udział ludności miejskiej	%	62,9	65,5	67,5	68,3	69,20	70,00	US Katowice	OS	Wzrost o 7,1%	rosnąca	P

i wiejskiej												
Udział produkcji energii z odnawialnych źródeł energii w produkcji ogółem	Brak danych									OS		
Powierzchnia obszarów prawnie chronionych	ha	271 467,6	271 153	271 243,1	271 288,7	272 480,50	272 637,80	US Katowice	OS			stabilna
Kierunek działań 1: Wspieranie rozwoju obszarów metropolitalnych												
Wskaźnik urbanizacji	%	79,2		78,6		78,4	78,2	GUS	SP	- 1%		stabilna
Liczba projektów ponadlokalnych zrealizowanych na terenie aglomeracji górnośląskiej, częstochowskiej, bielskiej, rybnickiej						0	0	Sprawozdanie z realizacji RPO WSL, system informatyczny KSI (SIMIK 07-13)	RR/EFS			
Czas przejazdu między ośrodkami metropolitalnymi regionu												
Przejazd pociągiem relacji: Katowice – Bielsko-Biała					1:18 do 1:26	1:01 do 1:26	0:58 do 1:17					
Przejazd pociągiem relacji: Katowice – Częstochowa	w godz. wartości min-max				1:21 do 1:48	1:10 do 1:43	1:07 do 1:44	Internetowy rozkład jazdy PKP	SP			

Przejazd pociągiem relacji: Katowice – Rybnik					1:28 do 2:11	0:59 do 1:15	1:05 do 1:17					
Przejazd pociągiem relacji: Bielsko-Biała - Częstochowa					2:46 do 4:10 (z przesiadkami)	2:22 do 3:41 (z przesiadkami)	2:06 do 3:29					
Przejazd pociągiem relacji: Bielsko-Biała – Rybnik					1:25 do 2.38 (z przesiadkami)	1:29 do 2:55 (z przesiadkami)	1:21 do 2:21					
Przejazd pociągiem relacji: Częstochowa - Rybnik					3:22 do 4:43 (z przesiadkami)	2:19 do 4:35 (z przesiadkami)	2:29 do 4:32					
Liczba spółek z udziałem kapitału zagranicznego	jedn. gospod.	3 712	4 282	4 511	4 716	5 042	5 231	BDR	GP	+ 40,9%	rosnąca	P
Liczba pracujących w spółkach z udziałem kapitału zagranicznego	osoby		109 176	117367			157 527	BDR/ materiały z US	GP	+ 44,3%	rosnąca	P
Liczba największych firm w regionie w porównaniu do liczby największych firm w Polsce	jedn. gospod.				92	52,00	53	Polityka z 3.05.2008r. „Lista 500”	GP	- 42,4%	malejąca	N
Kierunek działań 2: Zagospodarowanie centrów miast oraz starych zdegradowanych dzielnic												
Ilość lokalnych programów rewitalizacji								Brak danych	GP			
Kierunek działań 3: Rewitalizacja terenów zdegradowanych												
Powierzchnia gruntów zdewastowanych i zdegradowanych wymagających rekultywacji i zagospodarowania (ha)	ha	5 828	4 809	4 602	4 717	4 584	4 654	BDR	GP	- 20,1%	malejąca	P

Wydatki inwestycyjne związane z rekultywacją hałd, stawów osadowych, składowisk odpadów oraz innych terenów zdegradowanych i zdewastowanych									Brak danych	GP			
Kierunek działań 4: Kształtowanie ośrodków wiejskich													
Długość wybudowanych i zmodernizowanych dróg na terenach wiejskich	km	116	319,76	287,31	360,71	360,71	Brak danych	Sprawozdanie RRW-14 od 2009 nie obowiązuje	TW	+ 211%	rosnąca	P	
Liczba gospodarstw domowych wyposażonych w instalację wodociągową na terenach wiejskich	szt.	181 357	206 244	209 408	211 590	216 665	220 491	GUS	TW	+ 21,6%	rosnąca	P	
Liczba gospodarstw domowych wyposażonych w instalację kanalizacyjną na terenach wiejskich	szt.	22 092	46 603	51 106	51 398	56 038	59 866	GUS	TW	+ 171%	rosnąca	P	
Liczba gospodarstw domowych wyposażonych w instalację gazową na terenach wiejskich	szt.	86 074	92 506	93 925	94 664	95 853	96 836	GUS	TW	+ 12,5%	rosnąca	P	
Ludność korzystająca z sieci wodociągowej w % ludności ogółem,			92,8	93	93,1	99,10	99,10			Wzrost o 6,3%	rosnąca	P	
w tym na wsi	%	69,7	78,4	78,7	84,2	94,50	94,60	GUS	TW	Wzrost o 24,7%	rosnąca	P	

Ludność korzystająca z kanalizacji w % ludności ogółem	%		66,5	67,3	67,7	69,20	68,40	GUS	TW	Wzrost o 1,9%	rosnąca	P					
Liczba abonentów telefonii przewodowej.		182 024	181 691	173 731	185 529	152 000	134 900	GUS	TW	- 25,9%	malejąca						
Liczba podmiotów gospodarczych na 1.000 mieszkańców obszarów wiejskich		52,9		57,9		Brak danych	Brak danych		TW	Wzrost o 5%	rosnąca	P					
Ilość szkół i placówek oświatowych na wsi, w tym		-		1 738	1 761	1 758	1 431	Na podstawie danych Śląskiego Kuratorium Oświaty, Rocznik Statystyczny województwa śląskiego									
Przedszkola		481	551	543	541	538	534						+ 11%	rosnąca	P		
szkoły	obiekt	757	736	732	733	733	825						+ 9%	rosnąca	P		
Ilość placówek kultury na wsi:																	
Placówki biblioteczne		301	285	286	285	283	277						- 8%	malejąca	N		
Kina stałe		2	2	3	4	3	2							stabilna			
Muzea wraz z oddziałami		3	3	4	6	6	7						+ 133%	rosnąca	P		
RAZEM		306	290	293	295	292	286	- 6,6%	malejąca	N							
Domy i ośrodki kultury	obiekty	-	96	-	117	128	-	GUS-BDR	KL	+ 33%	rosnąca	P					
Kierunek działań 5: Uporządkowanie i wdrożenie systemu gospodarki odpadami																	
Odpady komunalne zdeponowane na wysypiskach	tys. ton	7 926,97	1304,11	1306,6	1380,14	1 279,74	1 358,03	US Katowice	OS	- 82,9%	malejąca	P					
Odpady komunalne zebrane na 1 mieszkańca	kg	334,2	277	278,4	295,1	297,80	292,00	US Katowice	OS	- 12,6%	malejąca	P					

Udział odpadów wyselekcjonowanych w ogólnej ilości odpadów komunalnych zebranych	%		1,94	2,48	3,21	3,47	3,31	US Katowice	OS	Wzrost o 1,37%	rosnąca	P
Odpady przemysłowe wytworzone w ciągu roku (tys. ton),	tys. ton	46 844,7	43 459,2	42 273	41 678,1	41 408,2	35 301,00			- 24,7%	malejąca	P
w tym: wykorzystane (%)	%	86,9	93,99	93,4	89	91,75	90,60			Wzrost o 3,7%	rosnąca	P
unieszkodliwione (%)	%	12,5	3,13	4,2	5	4,08	6,10	US Katowice	OS	Spadek o 6,4%	malejąca	
Powierzchnia niezrekultywowanych (bez komunalnych) terenów składowania odpadów uciążliwych dla środowiska	ha	2 996,3	2 496,2	2 450,6	2 377,6	2 267,90	2 201,60	US Katowice	OS	- 26,5%	malejąca	P
Kierunek działań 6: Utworzenie systemu kształtowania i wykorzystania zasobów wodnych												
Ścieki komunalne i przemysłowe odprowadzone do wód powierzchniowych lub do ziemi wymagające oczyszczenia	hm ³	439,4	362	358,6	362	367,20	362,70	US Katowice	OS	- 17,5%	malejąca	P
Ścieki komunalne i przemysłowe oczyszczane w % ścieków wymagających oczyszczenia	%	88,21	88,23	87,81	86	88,40	84,60	US Katowice	OS	Spadek o 3,6%	malejąca	P
Oczyszczane ścieki biologicznie, chemicznie, z podwyższonym usuwaniem biogenów	%	45,06	49,97	49,97	48,3	48,10	46,50	US Katowice	OS	Wzrost o 1,44%	rosnąca	P

(% ścieków wymagających oczyszczenia)												
Nakłady inwestycyjne na regulację i przebudowę rzek, potoków, zbiorników wodnych, obwałowań przeciwpowodziowych i stacji pomp (tys. PLN)	tys. zł.	91 334,7	81825,1	67315	23309,8	20 790,40	27 844,70	US Katowice	OS	- 69,5%	malejąca	N
Wody powierzchniowe wg klas (I, II, III)	%		I- 0	I- 0	I- 0	I- 0,00	I- 1,10	W.I.O.Ś. Katowice	OS	Wzrost o 1,1%	rosnąca	P
			II- 6	II- 2	II- 2	II- 7,00	II- 6,70			Wzrost o 0,7%	rosnąca	P
			III- 19	III- 22	III- 33	III- 26,00	III- 52,80			Wzrost o 33,8%	rosnąca	P
			IV- 19	IV- 26	IV- 32	IV- 37,00	IV- 35,95			Wzrost o 16,95%	rosnąca	P
			V- 56	V- 50	V- 33	V- 30,00	V- 3,40			Spadek o 52,6%	malejąca	P
Ilość energii odnawialnej wytworzonej przez elektrownie wodne	Brak danych							OS				
Nakłady inwestycyjne na gospodarkę wodną na 1 mieszkańca	zł.	47,42	49,81	50,57	41,08	35,67	38,25	US Katowice	OS	- 19,4%	malejąca	N
Kierunek działań 7: Polepszenie jakości powietrza												
Całkowita emisja zanieczyszczeń pyłowych	tys. ton	38,5	26,5	22,4	20,1	21,80	14,10	US Katowice	OS	- 65,4%	malejąca	P
Całkowita emisja zanieczyszczeń	tys. ton	152,3	153,2	146,5	146,9	152,10	94,90	US Katowice	OS	- 37,7%	malejąca	P

dwutlenkiem siarki												
Emisja zanieczyszczeń gazowych (bez CO2)	tys. ton	610,6	719	713,8	742,8	754,12	695,20	US Katowice	OS	+ 13,9%	rosnąca	N
Emisja CO2	tys. ton.	33 777,9	41 521,9	40 116,5	44 416,2	45 520,50	41 976,86	US Katowice	OS	+ 24,3%	rosnąca	N
Zanieczyszczenia gazowe (bez CO2) zatrzymane w urządzeniach do redukcji (% zanieczyszczeń wytworzonych)	%	31,3	29,6	28,6	28,8	28,30	31,80	US Katowice	OS	Wzrost o 0,5%	stabilna	
Zanieczyszczenia pyłowe zatrzymane w urządzeniach do redukcji (% zanieczyszczeń wytworzonych)	%	99	99,3	99,4	99,5	99,50	99,60	US Katowice	OS	Wzrost o 0,6%	stabilna	
Kierunek działań 8: Ochrona przed hałasem												
Poziom natężenia hałasu									OS			
Wydatki na ochronę przed hałasem									OS			
Wydatki na zmniejszenie hałasu i wibracji ogółem	tys. zł	2911,7	11418,5	19327,9	40142,6	34 753,30	43 401,20	US Katowice	OS	+ 1390%	rosnąca	P
Ilość zakładów przekraczających dopuszczalny poziom hałasu	szt.	8	-	9	-			W.I.O.Ś.	OS			
Kierunek działań 9: Ukształtowanie regionalnego systemu obszarów chronionych												

Powierzchnia rezerwatów przyrody, obszarów o szczególnych walorach przyrodniczych prawnie chroniona w % powierzchni ogólnej	%	22	22	22	22	22,10	22,10	US Katowice	OS	Wzrost o 0,1%	stabilna	
Liczba pomników przyrody	szt.	1262	1381	1402	1475	1 514	1 526	US Katowice	OS	+ 20,9%	rosnąca	P
Ilość indywidualnych form ochrony przyrody: użytki ekologiczne,		361,6			494,2	608,50	702,20			+ 94,2%	rosnąca	P
zespoły przyrodniczo krajobrazowe	ha	4 500,5			3 878,3	3 878,30	3 884,10	US Katowice	OS	- 13,7%	malejąca	N

* W przypadku gdy nie istnieją dane dla podanych lat zmiana obliczana jest z najbliższych lat brzegowych

** **Uwaga:** Poza podanymi długościami autostrady A-4 w zarządzie Oddziału GDDKiA w Katowicach w administracji firmy Stalexport Autostrada Małopolska S.A. jest 25,137 km autostrady A-4.